

«СОГЛАСОВАНО»

Глава
Потаповского сельского
поселения


Попова О.А.
«21» _____ 2019 г.



«ОЗНАКОМЛЕН»

Начальник Отдела ГИБДД
Межмуниципального
управления
МВД России «Волгодонское»
майор полиции

Антонов Я.С.
«21» _____ 2019 год



«УТВЕРЖДАЮ»

Директор
МБОУ: Потаповская СОШ

Михайлевская С.Н.
«20» _____ 2019 г.



ПАСПОРТ

дорожной безопасности образовательного учреждения

Муниципального бюджетного общеобразовательного

учреждения: Потаповская средняя общеобразовательная школа

(наименование образовательного учреждения)

2019 год



«Безопасный путь в школу» ШКОЛА: Любимая СОШ



(Хорошая ул. Комсомольская, 45 ВОЛГОГРАДСКИЙ Р. Н.)

Общие сведения

Муниципальное бюджетное общеобразовательное учреждения: Потаповская средняя общеобразовательная школа

Тип образовательной организации: общеобразовательное учреждение

Юридический адрес: 347352, Ростовская область, Волгодонской район, х. Потапов ул. Комсомольская, 45.

Фактический адрес: 347352, Ростовская область, Волгодонской район, х. Потапов ул. Комсомольская, 45.

Руководители образовательной организации:

Директор Михайлевская Светлана Николаевна 86394-7-26-81
(фамилия, имя, отчество) (телефон)

Заместитель директора по учебной работе Скиданова Татьяна Георгиевна 86394-7-26-81
(фамилия, имя, отчество) (телефон)

Заместитель директора по воспитательной работе Старинская Наталья Федоровна 86394-7-27-79
(фамилия, имя, отчество) (телефон)

Ответственные работники
муниципального органа
образования

главный инженер Мухин Сергей Сергеевич
(должность) (фамилия, имя, отчество)
8 928 772 06 03
(телефон)

Ответственные от
Госавтоинспекции

Старший инспектор по пропаганде БДД
ОГИБДД МУ МВД России «Волгодонское»

майор полиции Владимирова Е.В.
(должность) (фамилия, имя, отчество)
8-989-630-5185

Ответственные работники
за мероприятия по профилактике
детского травматизма

Ведущий специалист по общему образованию и воспитательной работе Быстрова С.Г.

(должность)

(фамилия, имя, отчество)

86394-7-10-94

(телефон)

Руководитель или ответственный
работник дорожно-эксплуатационной
организации, осуществляющей
содержание улично-дорожной
сети (УДС)

ООО «Тацинское ДЦУ» 8(8639)29 56 48
(фамилия, имя, отчество) (телефон)

Руководитель или ответственный
работник дорожно-эксплуатационной
организации, осуществляющей
содержание технических средств
организации дорожного
движения (ТСОДД)

ООО «Тацинское ДЦУ» 8(8639)29 56 48
(фамилия, имя, отчество) (телефон)

Количество обучающихся (учащихся, воспитанников) 382 человек

Наличие уголка по БДД: имеется, 1 этаж здание литер А
(если имеется, указать место расположения)

Наличие класса по БДД: нет
(если имеется, указать место расположения)

Наличие автогородка (площадки) по БДД: нет
(если имеется, указать место расположения)

Наличие автобуса в образовательной организации: имеется, 1
(при наличии автобуса)

Владелец автобуса: Муниципальное бюджетное общеобразовательное
учреждения: Потаповская средняя общеобразовательная школа

(ОО, муниципальное образование и др.)

Время занятий в образовательной организации:

1-ая смена: 8 час. 30 мин. – 14 час.30 мин.

внеклассные занятия: 8 час. 00 мин. – 17 час. 20 мин.

Телефоны оперативных служб:

101, 010, 112 – пожарная часть

102, 020, 7 – 03 – 02 – полиция

103, 030, 7 – 02 – 42 – скорая медицинская помощь

Содержание

I. План-схемы образовательной организации (сокращение – ОО).

1. Район расположения образовательной организации, пути движения транспортных средств и детей (обучающихся).
2. Организация дорожного движения в непосредственной близости от образовательной организации с размещением соответствующих технических средств организации дорожного движения (ЗНАКИ ДОРОЖНЫЕ, РАЗМЕТКА ДОРОЖНАЯ, ДОРОЖНЫЕ ОГРАЖДЕНИЯ И Д.Р.), маршруты движения детей БЕЗОПАСНЫЕ и расположение парковочных мест.
3. Маршруты движения организованных групп детей от образовательной организации к стадиону, парку или спортивно-оздоровительному комплексу.
4. Пути движения транспортных средств к местам разгрузки/погрузки и рекомендуемые безопасные пути передвижения детей по территории образовательной организации.

II. Информация об обеспечении безопасности перевозок детей специальным транспортным средством (автобусом).

1. Общие сведения.
2. Маршрут движения автобуса образовательной организации.
3. Безопасное расположение остановки автобуса у образовательной организации.

III. Приказы по ПДД в образовательной организации.

- Приказы о закреплении ответственных на 2019-2020 год по ПДД,
- план мероприятий на 2019-2020 год по профилактике ПДД,
- информация об отряде ЮИД и его работе,
- план работы по предупреждению ДДТГ.

Схему составил: заместитель директора
по АХЧ

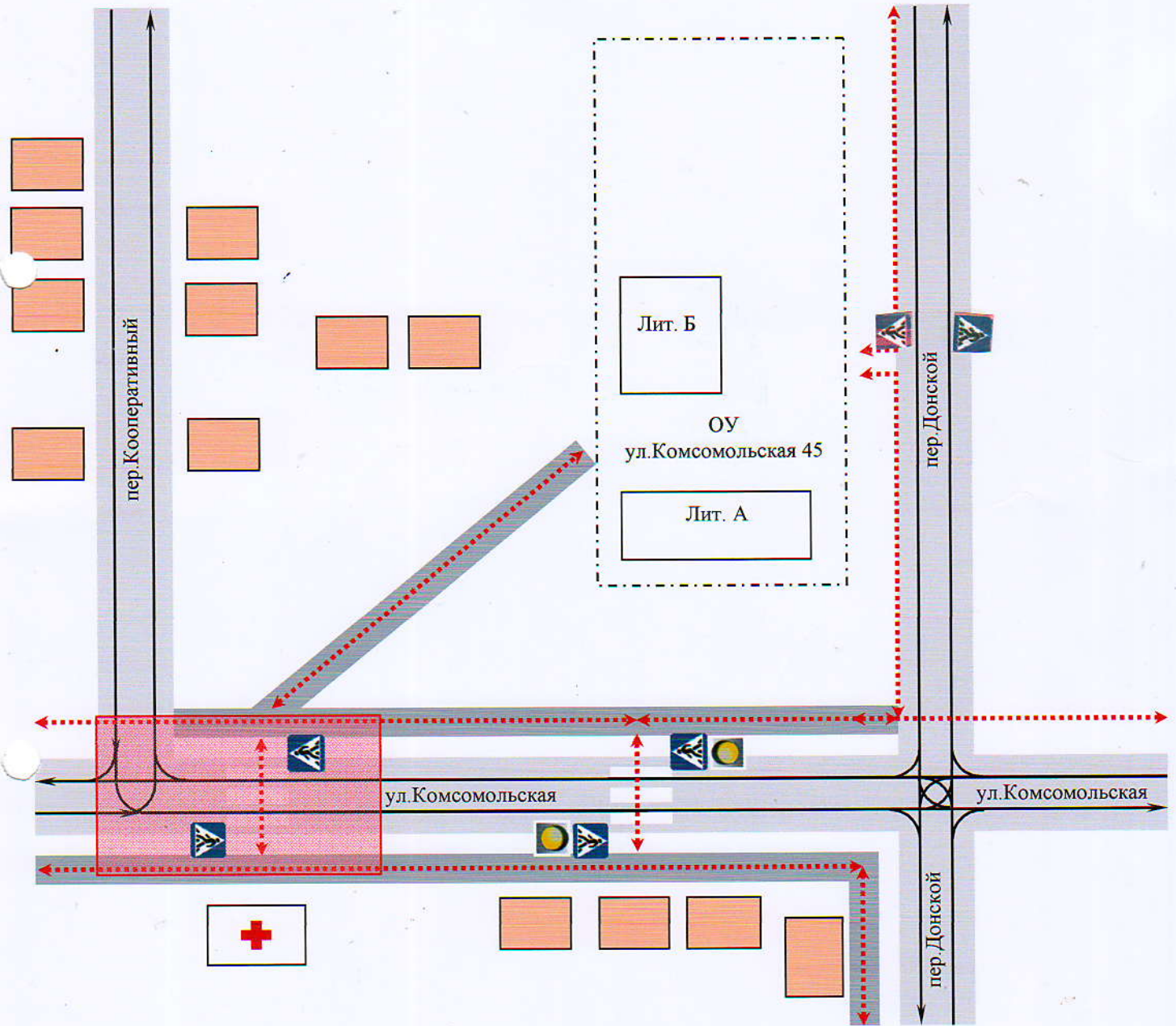
Великородная В.П.

«УТВЕРЖДАЮ»
Директор МБОУ: Потаповская СОШ

Михайлевская С.Н.



I. План-схемы МБОУ: Потаповская СОШ
План-схема района расположения ОУ,
пути движения транспортных средств и детей (учеников)



- проезжая часть
- тротуар
- опасные участки
- жилая застройка

- движение транспортных средств
- движение детей (учеников) в (из) образовательное учреждение

Схему составил: заместитель директора
по АХЧ

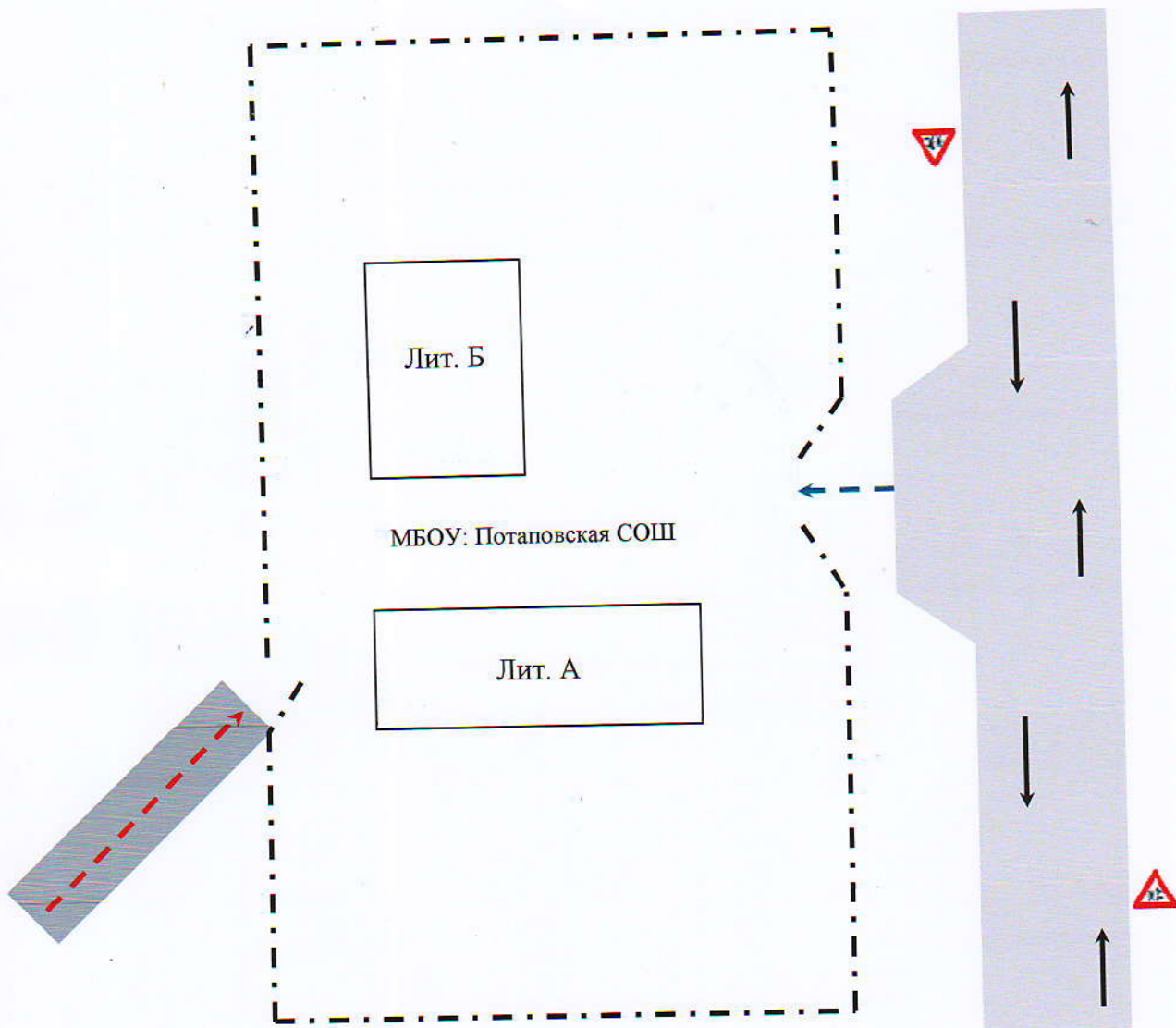


Великородная В.П.



«УТВЕРЖДАЮ»
Директор МБОУ: Потаповская СОШ
Михайлевская С.Н.

Схема организации дорожного движения в непосредственной близости от образовательного учреждения с размещением соответствующих технических средств, маршруты движения детей и расположение парковочных мест



- . . . - ограждение образовательного учреждения
- - направление движения транспортного потока
- - - → - направление движения детей от остановок маршрутных транспортных средств
- - - → - направление движения детей от остановок частных транспортных средств

Схему составил: заместитель директора
по АХЧ

Великородная В.П.

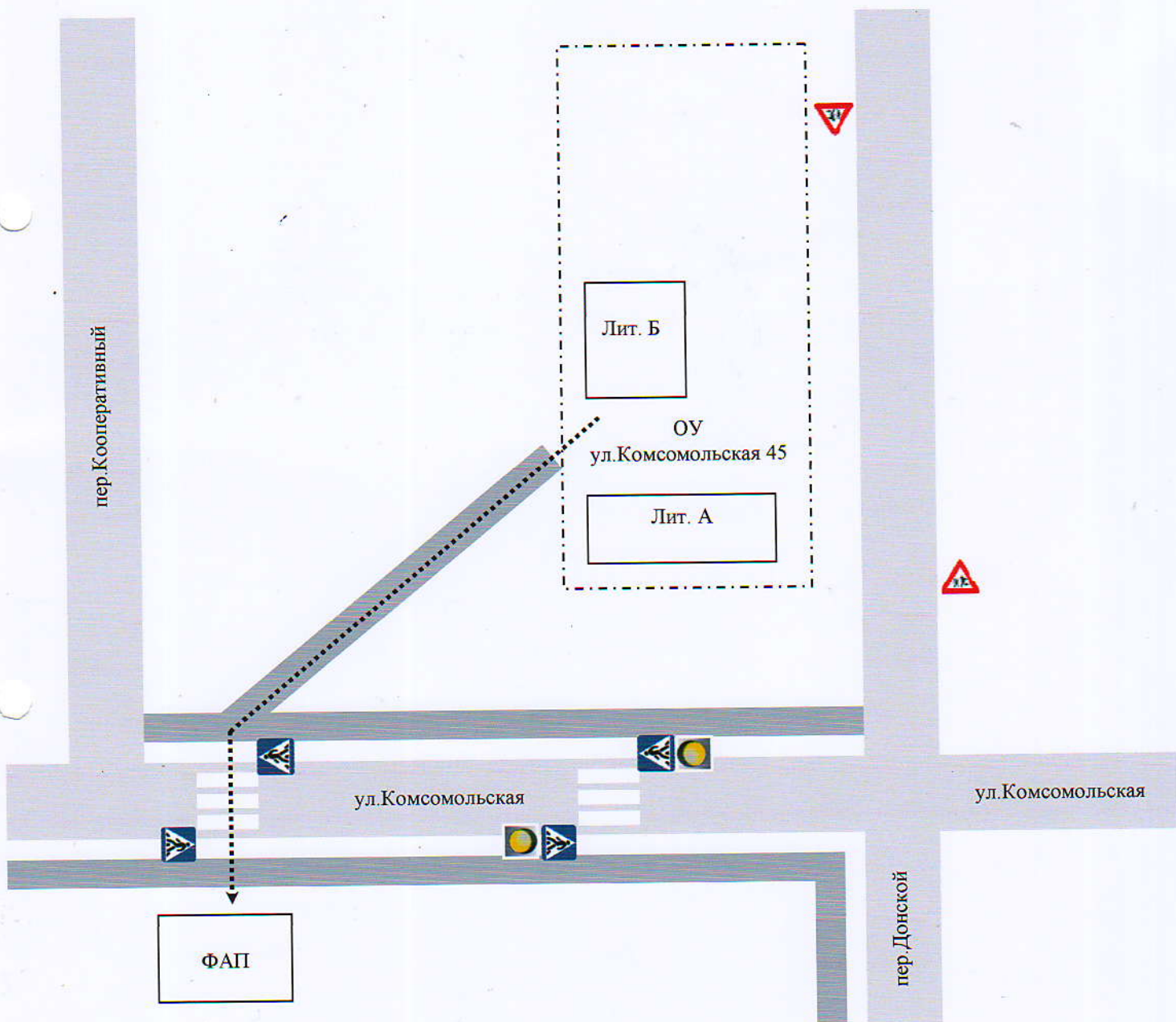


«УТВЕРЖДАЮ»

Директор МБОУ: Потаповская СОШ

Михайлевская С.Н.

Маршруты движения организованных групп детей в ФАП



- проезжая часть

- тротуар



- направление безопасного движения детей (учеников)

Схему составил: заместитель директора
по АХЧ

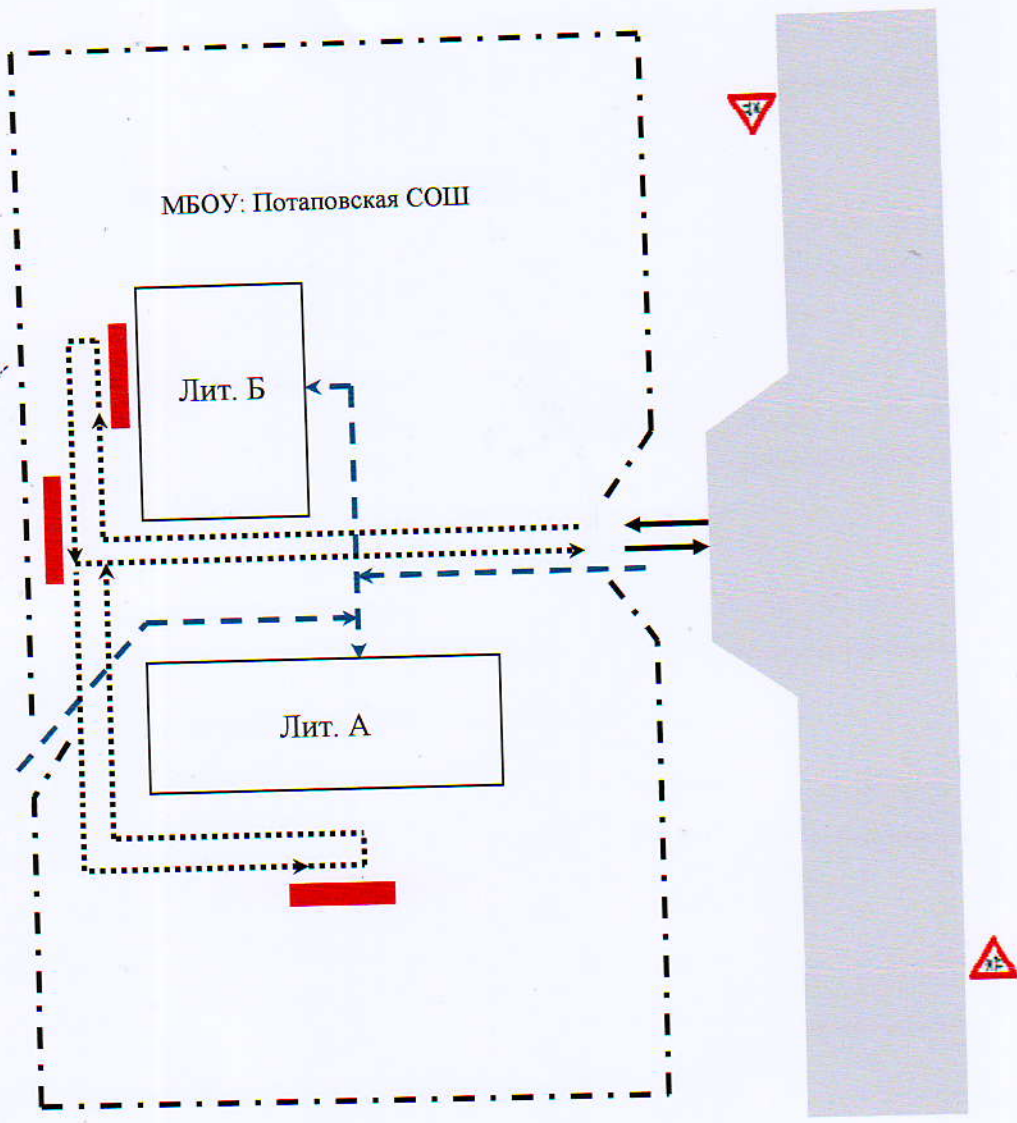






Великородная В.П.



«УТВЕРЖДАЮ»
Директор МБОУ: Потаповская СОШ
Михайлевская С.Н.

Пути движения транспортных средств к местам разгрузки/погрузки и рекомендуемые пути передвижения детей по территории образовательного учреждения



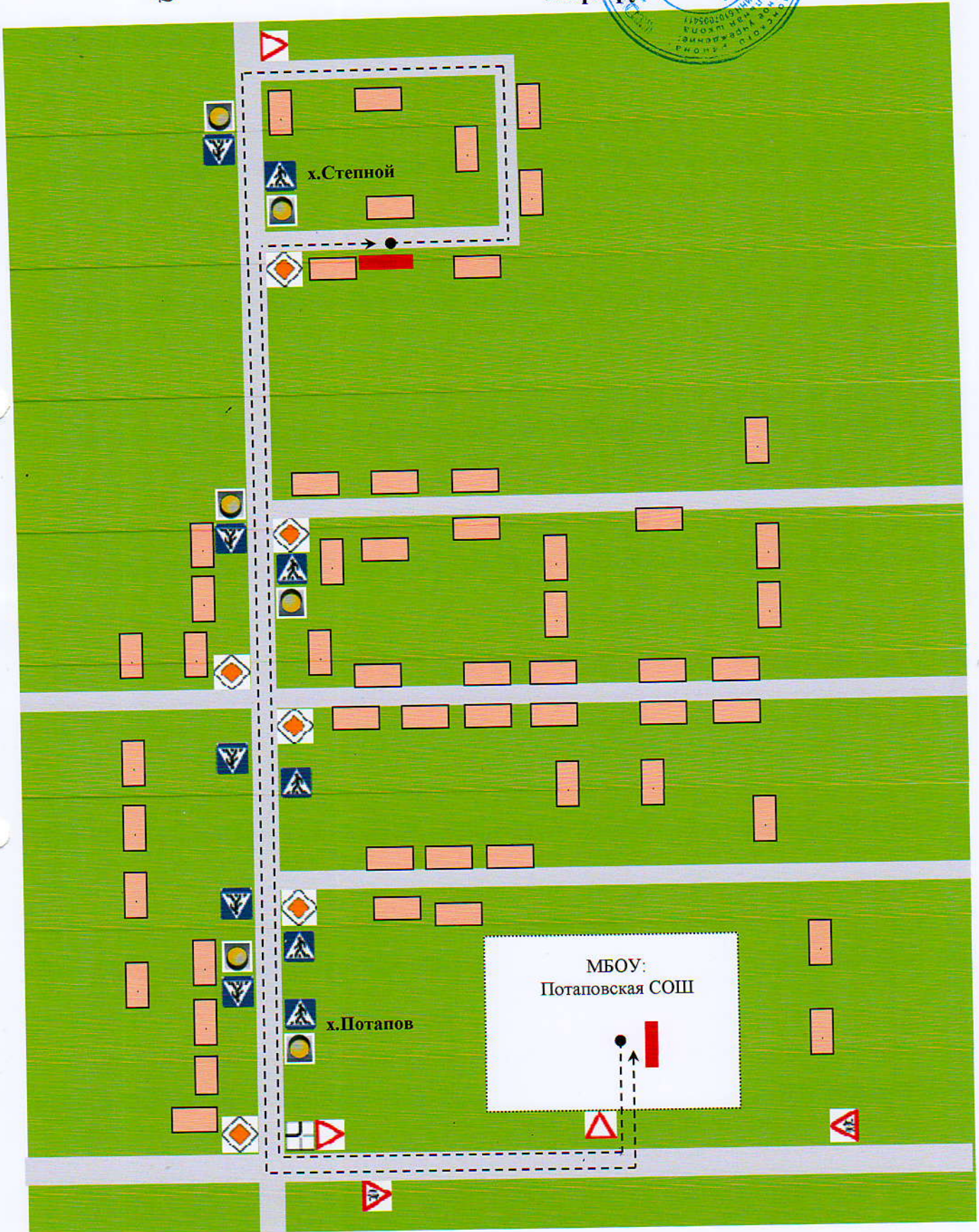
-  - въезд/выезд грузовых транспортных средств
-  - движение грузовых транспортных средств по территории ОУ
-  - направление движения детей и подростков на территории ОУ
-  - место погрузки/разгрузки

Схему составил: заместитель директора
по АХЧ

Великородная В.П.

«УТВЕРЖДАЮ»
Директор МБОУ Потаповская СОШ
Михайлевская С.Н.

Маршрут движения автобуса ОУ



- движение автобуса ОУ
- место посадки/высадки детей

II. Информация об обеспечении безопасности перевозок детей специальным транспортным средством (автобусом)

1. Общие сведения

Марка ПАЗ

Модель 32053-70

Государственный регистрационный знак Р 198 ОА 161

Год выпуска 2011 год; Количество мест в автобусе 22

Соответствие конструкции требованиям, предъявляемым к школьным автобусам ГОСТ Р511160-98

2. Сведения о водителе автобуса

Фамилия, имя, отчество	Дата принятия на работу	Стаж вождения ТС категории D	Дата предстоящего медицинского осмотра	Период проведения стажировки	Сроки повышение квалификации	Допущенные нарушения ПДД
Карпович Иван Степанович	02.02.2007г	19 лет	22.08.2019г	с 11.01 по 14.01.2012г	20-ти часовая программа, протокол № 1 от 22.01.2019г	нет

3. Организационно-техническое обеспечение

1) Контролер технического состояния автотранспортных средств, осмотр и выпуск на маршрут автотранспорта: Великородная Валентина Павловна
(Ф.И.О.)

назначена 04.08.2016 года

(дата)

прошла аттестацию 14.07.2017 года.

(дата)

2) Организация проведения предрейсового медицинского осмотра водителя:

осуществляет медицинская сестра Курносова Наталья Александровна МБУЗ «ЦРБ Волгодонского района»

(Ф.И.О. специалиста)

на основании Договора по проведению медицинского предрейсового и послерейсового осмотра,

действительного до 31.12.2019 года.

(дата)

3) Организация проведения предрейсового технического осмотра транспортного средства:

осуществляет ООО «Ромтранс» в ст. Романовская

(Ф.И.О. специалиста)

на основании Договор на диагностику, ремонт и техническое обслуживание (ТО-1, ТО-2) транспортного средства;

действительного до 31.12.2019 года.

(дата)

4) Дата очередного технического осмотра декабрь 2019 года;

5) Место стоянки автобуса в нерабочее время на школьном дворе

меры, исключаящие несанкционированное использование нет

4. Сведения о владельце автобуса

Юридический адрес владельца : 347352, Ростовская область, Волгодонской район, х. Потапов ул. Комсомольская, 45.

Фактический адрес владельца: 347352, Ростовская область, Волгодонской район, х. Потапов ул. Комсомольская , 45.

Телефон ответственного лица 8(86394) 72 6 81

Муниципальное бюджетное общеобразовательное учреждение:
Потаповская средняя общеобразовательная школа

ПРИКАЗ

х. Потапов

14.07.2017г

№ 233

**О назначении специалиста, ответственного за
обеспечение безопасности дорожного движения**


На основании приказа Минтранса России от 28.09.2015 N 287 (ред. от 02.03.2017) Об утверждении Профессиональных и квалификационных требований к работникам юридических лиц и индивидуальных предпринимателей, осуществляющих перевозки автомобильным транспортом и городским наземным электрическим транспортом, в связи с прохождением аттестации в Южном управлении государственного автодорожного надзора Федеральной службы по надзору в сфере транспорта на соответствие должности ответственного за безопасность дорожного движения

ПРИКАЗЫВАЮ:

1. Великородную Валентину Павловну – заместителя директора по АХЧ назначить специалистом, ответственным за обеспечение безопасности дорожного движения сроком на **5 (пять) лет** (удостоверение № Р-1311 от 14.07.2017г).

И.о. директора  Е.Г. Скиданова

С приказом ознакомлена:

№ п/п	Фамилия, имя, отчество	Дата ознакомления	Подпись
1.	Великородная В.П.	4.07.2017	



ПРИКАЗ

30.08.2019г

№ 288

х. Потапов

**Об обеспечении безопасной перевозки
детей автотранспортом в 2019 – 2020 учебном году**

В соответствии со статьей 40 Федерального закона от 29.12.2012 № 273-ФЗ «Об образовании в Российской Федерации», постановлением Правительства от 17.12.2013 № 1177 «Об утверждении Правил организованной перевозки группы детей автобусами», в целях обеспечения безопасных перевозок детей на школьном автобусе по маршруту х. Потапов – х. Степной; х. Степной – х. Потапов

ПРИКАЗЫВАЮ:

1. Организовать подвоз обучающихся по маршруту х. Потапов – х. Степной и обратно со 02.09.2019 по 31.05.2020 на школьном автобусе марки ПАЗ 32053-70, номерной знак Р 198 ОА 161.
2. Автобус для перевозки обучающихся, указанный в пункте 1 настоящего приказа, закрепить за водителем Карповичем И.С.
3. Водителю:
 - 3.1. обеспечить исправное техническое состояние автобуса;
 - 3.2. ежедневно проходить предрейсовый и послерейсовый медицинский осмотр;
 - 3.3. не перевозить обучающихся без сопровождающего;
 - 3.4. осуществлять остановку только в обозначенных в маршрутном листе местах.
 - 3.5. Неукоснительно соблюдать график движения школьного автобуса и скорость движения транспортного средства.
 - 3.6. Ежедневно сдавать путевые листы ответственному лицу за безопасную перевозку детей автотранспортом.
4. Великородной В.П. – специалисту, ответственному за обеспечение безопасности дорожного движения:
 - 4.1. Принять меры по обеспечению безопасности перевозок детей в образовательную организацию, вопросам соблюдения техники безопасности.
 - 4.2. Провести повторный инструктаж по технике безопасности с водителем автобуса с обязательной регистрацией в журнале по ТБ.
 - 4.3. Обеспечить прохождение водителем предрейсового и послерейсового медосмотров.
5. Старинской Н.Ф. - заместителю директора по ВР провести беседу с родителями обучающихся, пользующихся услугой подвоза школьным автобусом, на тему «Об организации подвоза обучающихся».

6. Контроль исполнения настоящего приказа возложить на Великородную Валентину Павловну – ответственное лицо за безопасную перевозку детей автотранспортом.

Директор  Михайлевская С.Н.

Приказ подготовлен:
Великородной В.П. – заместителем директора по АХЧ
Тел. 8(86394)72681, 9889996830vvp@rambler.ru



С приказом ознакомлены:

№ п/п	Фамилия, имя, отчество	Дата ознакомления	Подпись
1	Великородная В.П.		
2	Старинская Н.Ф.		
3	Карпович И.С.		

В дело № 01-11 за 2019 год

Секретарь

Левченко

(подпись)

(дата)

МБОУ: Потаповская СОШ

состав отряда ЮИД на 2019-2020 учебный год

Руководитель отряда: Немченко Аэлита Адольфовна - инструктор по БДД;

Командир отряда: Хакиев Рамиль - обучающийся 6 «Б» класса;

Командир культурно-досуговой группы: Мадинова Ангелина - обучающаяся 7«А» класса;

Командир учебной группы: Юнкевич Елизавета - обучающаяся 6 «Б» класса;

Командир информационной группы: Потопахина Ника – обучающаяся 6 «Б» класса;

Командир шефской группы: Макарцева Ангелина - обучающаяся 6 «Б» класса;

Командир патрульно-рейдовой группы: Фадлиев Раим - обучающийся 6 «Б» класса;

Члены отряда: Сафарова Эльмира - обучающаяся 6 «А» класса;

Проняева Анастасия - обучающаяся 6 «А» класса;

Гейдаров Рамиль - обучающийся 6 «Б» класса.

Пащенко Андрей - обучающийся 6 «А» класса.

Паспорт отряда ЮИД

Территория	<u>х.Потапов</u>
Образовательное учреждение	<u>МБОУ: Потаповская СОШ</u>
Заместитель директора по воспитательной работе	<u>Старинская Наталья Фёдоровна</u>
председатель комиссии «За безопасность движения»	<u>Чекушкина Елена Валерьевна</u>
Руководитель отряда ЮИД	<u>Немченко А.А.</u>
Командир отряда ЮИД	<u>Хакиев Рамиль - обуч-ся 6 «Б» класса;</u>
Количество членов отряда ЮИД	<u>10 человек</u>
Наличие формы	<u>Имеется</u>
Эмблема отряда ЮИД	<u>Имеется</u>
Название команды	<u>«Светофор»</u>
Девиз отряда ЮИД	<u>«Быть ЮИДовцем не просто- Это знает даже взрослый. Светофор наш лучший друг Знают это все вокруг!»</u>
Песня	<u>Имеется</u>
Уголок ЮИД	<u>Имеется</u>
Уголок БДД, видео уголок	<u>Имеется уголок БДД</u>
Автогородок, автоплощадка	<u>Имеются элементы автоплощадки</u>
Шефство над ДОУ	<u>«Родничок», «Радость»</u>
Наличие плана работы отряда ЮИД	<u>Имеется</u>
Фотоматериалы	<u>Имеются</u>

План
работы отряда ЮИД МБОУ: Потаповской СОШ
на 2019 -2020 учебный год

№	Мероприятия	Класс	Месяц	Ответственный
1.	<ul style="list-style-type: none"> - Сбор отряда; - Рассмотрение и утверждение плана работы; - Всероссийская акции: «Внимание, дети!»; - Неделя безопасности; - Проведение праздника «Посвящение в пешеходы»; - Обновление стендов по профилактике ДДТТ; - Изучение прав и обязанностей пешеходов; - Проведение конкурса защиты маршрутных листов «Дом-школа-дом». 	<p>отряд ЮИД</p> <p>1 кл</p> <p>отряд ЮИД</p>	сентябрь	ст. вожатая, члены отряда, кл.рук
2.	<ul style="list-style-type: none"> - Конкурс уголков по ПДД; - Проведение классных часов по профилактике детского дорожно-транспортного травматизма; - Участие в муниципальном смотре агитбригад готовности отрядов ЮИД; - Проведение рейдов с целью несанкционированного использования несовершеннолетними транспортных средств. 	<p>1-11</p> <p>ЮИД</p>	<p>октябрь</p> <p>в течение года</p>	<p>ст.вожатая, кл.рук...</p> <p>члены отряда ЮИД</p>
3.	<ul style="list-style-type: none"> - Осенний декадник «Безопасная дорога» - Акция ЮИД «Соблюдай ПДД» - распространение агитационных материалов среди родителей и учащихся - Выступление отряда ЮИД в МБДОУ «Родничок». 	<p>1-11</p> <p>ЮИД</p>	ноябрь	ст.вожатая, члены отряда
4.	<ul style="list-style-type: none"> - Зимний месячник безопасности дорожного движения; Неделя безопасности дорожного движения. - Конкурс рисунков «Мой друг-Светофор!»; - Практические занятия по соблюдению ПДД; - Проведение инструктажей по технике безопасности «Добрая дорога детства». 	<p>1-11</p>	декабрь	ст. вожатая, члены отряда
5.	<ul style="list-style-type: none"> - Просмотр мультимедийных презентаций по ПДД (световозвращающие элементы); - Проведение минуток-напоминаний правил БДД; - Проведение викторины по ПДД. 	<p>5-7</p> <p>1-4</p> <p>8-11</p>	январь	ст.вожатая, члены отряда
6.	<ul style="list-style-type: none"> - Подготовка к конкурсу «Безопасное колесо»; - Учебная игра «Велосипед». - Занятие «Оказание первой медицинской помощи пострадавшим в дорожно-транспортных происшествиях»; - Путешествие в страну дорожных правил. 	<p>4</p> <p>2-4</p>	февраль	ст.вожатая, члены отряда
7.	<ul style="list-style-type: none"> - Весенний декадник «Дорога и дети»: - Конкурс рисунков и плакатов; 	<p>1-11</p> <p>6-7</p>	март	ст.вожатая, члены отряда

	<ul style="list-style-type: none"> - Подготовка к конкурсу «Безопасное колесо»; - Занятие «Велосипед. Требования к движению велосипедистов»; - Занятие «По правилам дорожного движения». 	3-5		
8.	<ul style="list-style-type: none"> - Выступление в МБДОУ «Радость»; - Подготовка к конкурсу «Безопасное колесо»; - Занятие «Дорожные знаки»; - Участие в муниципальном конкурсе «Безопасное колесо». 	ЮИД 3-5 5	апрель	ст.вожатая, члены отряда
9.	<ul style="list-style-type: none"> - Всероссийская акция «Внимание, дети», посвященная окончанию учебного года; - Выступление ЮИД на общешкольной линейке: «Правила движения достойны уважения»; - Проведение устных журналов; - Анализ работы отряда. 	1-11 ЮИД	май	ст.вожатая, члены отряда, кл.рук
10.	<ul style="list-style-type: none"> - Акция «У светофора каникул нет» Выступление агитбригады в лагере «Солнышко» с дневным пребыванием детей «Страна СВЕТОФОРИЯ»; - Конкурс рисунков «Мой друг-Светофор!»; 	1-8 ЮИД	июнь	ст.вожатая, члены отряда, кл.рук

ПРОГРАММА

по изучению правил дорожного движения и профилактике дорожно-транспортного травматизма в 1-11 классах

1. Пояснительная записка

Во все времена существования человечества обеспечение безопасности дорожного движения являлось важнейшей проблемой общества, но именно сейчас, в условиях автомобильной революции, наиболее обострилась ситуация, связанная с дорожно-транспортным травматизмом.

В условиях интенсивного движения транспортных средств по улицам и дорогам наблюдается большое количество несчастных случаев с детьми. Это происходит во многом потому, что учащиеся или не знают правил безопасного поведения на улицах и дорогах, или нарушают их, не осознавая опасных последствий этих нарушений.

Сложные условия современного дорожного движения предъявляют ко всем его участникам очень высокие требования. Участники дорожного движения должны ориентироваться в сложной дорожной обстановке, обладать способностью, предвидеть развитие транспортных ситуаций, быть максимально внимательными и предупредительными друг к другу. Одним из путей решения этой задачи в процессе образования является обучение человека правильно себя вести на дороге и в транспорте.

Программа рассчитана на учащихся 1 - 11 классов, написана в соответствии с программами курса «Основы безопасности жизнедеятельности», а также за основу для разработки данной программы взяты рекомендации Минобрнауки 2012 г. по реализации федеральной целевой программы «Повышение безопасности дорожного движения в 2013 - 2020 гг».

Обучение правилам дорожного движения происходит на классных часах с 1 по 11 классы - по 10 часов в год в каждом классе. В программе даны перечни практических работ, игр, которые учитель может заменить или дополнить другими, выполняющими те же задачи обучения, развития и воспитания учащихся. Рекомендуется равномерно распределять темы в учебном году, некоторые занятия приурочивать к концу четверти и проводить в виде урока-инструктажа перед каникулами.

2. Цель: профилактика детского дорожно-транспортного травматизма

Задачи:

- повысить у обучающихся уровень знаний по ПДД: разделов для пешеходов, пассажиров и велосипедистов;
- выработать навыки по оказанию первой медицинской помощи;
- развивать умение ориентироваться в дорожно-транспортной ситуации;
- воспитывать дисциплинированность и ответственность за свои действия на дороге;
- сформировать сознательное и ответственное отношение к собственному здоровью, к личной безопасности и безопасности окружающих.

3. Комплекс профилактических мероприятий по безопасности дорожного движения для обучающихся проводится по пяти направлениям:

4.1. *Информационное* – обучение обучающихся Правилам дорожного движения, формирование комплекса знаний по безопасному поведению на улицах и дорогах.

4.2. *Развивающее* – формирование практических умений и навыков безопасного поведения, представлений о том, что дорога несет потенциальную опасность и ребенок должен быть дисциплинированным и сосредоточенным.

4.3. *Воспитательное* – формирование общих регуляторов социального поведения, позволяющих ребенку дорожить собственной жизнью и жизнью других людей, смотреть в будущее с оптимизмом, стремиться к самоутверждению в социально-значимой сфере.

4.4 *Методическое* – методическое обеспечение деятельности субъектов профилактики ДДТТ.

4.5. *Контрольное* – система контрольных мероприятий по оценке эффективности внедрения программы профилактики ДДТТ.

4. Направления изучения правил дорожного движения

5.1. Ознакомление с окружающим миром (двор, улица, хутор, город), транспортными средствами (велосипед, скутер, мотоцикл, автомобиль).

5.2. Формирование знаний, умений, навыков и привычек безопасного поведения (внимание и наблюдательность, дисциплинированность, знание Правил дорожного движения для пешеходов, пассажиров, велосипедистов, умение ориентироваться в дорожной обстановке, умение соблюдать Правила дорожного движения, развитие координации движения и реакции)

5.3. Воспитание дисциплинированности, основанной как на требованиях безопасности дорожно-транспортной среды, так и на требованиях норм общественной морали и нравственности.

5.4. Непрерывная подготовка детей к безопасному участию в дорожном движении осуществляется:

- в школе: классная работа (теоретические и практические занятия); внеклассная работа (конкурсы, викторины, соревнования, экскурсии)

инструктажи в спортивных секциях и кружках о безопасных маршрутах движения на занятия и обратно; правилам безопасного поведения на улицах и дорогах ;

- совместной работой школы, органов ГИБДД во всех совместных профилактических мероприятиях по безопасности дорожного движения;

- в семье: индивидуально-воспитательная работа с ребенком (воспитание законопослушного участника дорожного движения на личном примере);

- средствами массовой информации: разъяснение правил дорожного движения, пропаганда безопасного поведения на улицах и дорогах.

5. Формы деятельности

- тематические классные часы;

- лекции, познавательные игры;

- конкурсы рисунков, плакатов, стихотворений;

- совместная работа с учреждениями здравоохранения и ГИБДД;

- работа отряда ЮИД;

- обучение учащихся оказанию первой медицинской помощи.

6. Инструктивно- методическая работа

- проведение совещаний для педагогов по ПДД;

- консультации для педагогов, родителей, обучающихся;

- разработка методических рекомендаций;

- распространение информационных листовок, бюллетеней;

- обновление инструкций по проведению инструктажа с детьми и подростками о безопасности дорожного движения;

- создание школьной видеотеки по ПДД.

7. Мероприятия, запланированные программой

Составление маршрута движения учащихся из дома в школу и обратно.

Классные часы по правилам дорожного движения.

День здоровья, День защиты детей.

Обновление классных уголков безопасности .

Соревнования «Безопасное колесо».

Встреча с сотрудником ГИБДД.

8. Для успешной реализации программы необходимо:

- при планировании классных часов по изучению Правил дорожного движения предусмотреть большее количество часов для практических занятий по выработке навыков безопасного поведения на дороге;
- при изучении Правил дорожного движения уделять больше внимания правилам для пешеходов, пассажиров, велосипедистов;
- организовать участие сотрудников ГИБДД в проведении как теоретических, так и практических занятий;
- разработать схемы безопасного маршрута школьников «Дом»- «Школа»- «Дом»
- оборудовать площадки для практических занятий.

9. Ожидаемый результат

- совершенствование профилактической работы по ПДД в школе;
- сформированность навыков правильного поведения детей;
- предотвращение детского дорожно-транспортного травматизма.

Родительские собрания по вопросам профилактики ДДТТ.

10. Содержательная часть программы

1-4 классы

Знакомство обучающихся с улицами хутора. Дорога в школу и домой. Опасности, подстерегающие на улицах и дорогах. Светофор и его сигналы. Правила поведения на тротуаре, пешеходной дорожке, обочине. Значение дорожных знаков для пешеходов и водителей. Виды дорог: с односторонним и двусторонним движением, с трамвайными путями, загородная дорога.

Перекресток и правила его перехода. Регулируемые и нерегулируемые переходы проезжей части дороги. Правила перехода проезжей части дороги. Остановочный и тормозной путь автомобиля.

Правила перехода железной дороги. Правила езды на велосипеде. Правила поведения на посадочных площадках и в транспорте.

Обучающиеся должны знать:

- правила перехода улиц по сигналам светофора;
- правила перехода улиц и дорог по пешеходным переходам;
- правила перехода проезжей части при отсутствии пешеходных переходов и светофоров в зоне видимости;
- правила движения по тротуару и пешеходным дорожкам;
- правила движения индивидуально, группами и в колоннах.
- правила езды на велосипеде.

Учащиеся должны уметь:

- переходить улицы и дороги по сигналам светофора и пешеходным переходам, а также проезжую часть дороги;
- безопасно вести себя по соседству с жилым домом (во дворе, в жилой зоне, на тротуаре);
- передвигаться в группе;
- дисциплинированно вести себя в общественном транспорте;
- ориентироваться в дорожной обстановке, не выходить из-за препятствий (машин, сооружений, зданий), не стоять близко от углов перекрестка и края проезжей части и спиной к ней;
- определять самостоятельно опасные и безопасные участки дороги.

5 – 7 классы

В 5-7 классах рекомендуется изучать правила дорожного движения с постоянным углублением и рассмотрением более сложных вопросов по Правилам дорожного движения.

Причины и условия, способствующие возникновению ДТП. От вредных привычек к трагедии на дороге. Поведение участников и очевидцев ДТП.

Основные понятия и термины Правил дорожного движения. Элементы дороги. Дороги в городе и сельской местности. Дорожные знаки и знаки дополнительной информации.

Дорожная разметка проезжей части дорог и улиц. Двустороннее и одностороннее движение.

Перекрестки и их виды. Сигналы светофора с дополнительной секцией. Правила движения пешеходов и безопасного поведения на проезжей части дороги.

Движение транспортных средств. Движение по сельским дорогам.

Устройство велосипеда и мопеда. Движение на велосипеде и мопеде. Правила перевозки пассажиров на мотоцикле и мопеде.

Движение пешеходов индивидуально, группами и в колоннах. Правила перевозки детей и подростков на транспортных средствах.

Правила поведения на железной дороге. Правила поведения на посадочных площадках и транспорте.

Оказание первой медицинской помощи при ДТП (при кровотечениях, ожогах, переломах и других видах травм).

Обучающиеся должны знать:

дорожные знаки;

правила перехода улиц по сигналам светофора и проезжей части дороги при отсутствии пешеходных переходов и светофоров в зоне видимости;

правила движения по тротуару и пешеходным дорожкам;

правила движения индивидуально, группами и в колоннах;

правила езды на велосипеде и мопеде;

правила перевозки пассажиров на мотоциклах и мопеде;

Обучающиеся должны уметь:

переходить улицы и дороги по сигналам светофора и пешеходным переходам, а также проезжую часть дороги;

передвигаться в группе, в колонне;

дисциплинированно вести себя в общественном транспорте;

ориентироваться в дорожной обстановке, не выходить из-за препятствий (машин, сооружений, зданий), не стоять близко от углов перекрестка и края проезжей части и спиной к ней;

определять самостоятельно опасные и безопасные участки дороги;

оказать первую медицинскую помощь при ДТП (при кровотечениях, ожогах, переломах и других видах травм).

8 – 11 классы

В старших классах целесообразно проведение профилактических бесед и лекций с повторением основных положений Правил дорожного движения для пешеходов, водителей, пассажиров.

История создания правил дорожного движения и дорожных знаков. История автотранспорта и меры по обеспечению технической безопасности. Назначение опознавательных знаков и надписей на транспортных средствах. Устройство велосипеда с подвесным двигателем и мопеда. Движение на велосипеде группами.

Движение пешеходов группами и в колоннах. Правила поведения участников дорожного движения. Дорожная этика. Правила перевозки пассажиров на автотранспорте, мотоцикле и мотороллере. Правила перевозки грузов. Движение в темное время суток и в сложных погодных условиях.

Оказание первой медицинской помощи при кровотечениях, ожогах, черепно – мозговых травмах, переломах.

Ответственность за нарушения правил дорожного движения.

Обучающиеся знают:

дорожные знаки и знаки дополнительной информации;
правила перехода улиц по сигналам светофора и проезжей части дороги при отсутствии пешеходных переходов и светофоров в зоне видимости;
правила движения по тротуару и пешеходным дорожкам;
правила поведения участников дорожного движения;
устройство велосипеда, скутера;
правила перевозки пассажиров на автотранспорте, мотоцикле и мотороллере;
правила перевозки груза;
правовые нормы и меры ответственности за их нарушения: размеры штрафов, меры предупреждения, воспитательно-принудительные меры воздействия.

Обучающиеся умеют:

переходить улицы и дороги по сигналам светофора и пешеходным переходам, а также проезжую часть дороги;
передвигаться в группе, в колонне;
дисциплинированно вести себя в общественном транспорте;
ориентироваться в дорожной обстановке;
определять самостоятельно опасные и безопасные участки дороги;
оказать первую медицинскую помощь при ДТП (при кровотечениях, ожогах, черепно-мозговых травмах, переломах)

11. Тематическое планирование

1 класс

1. Дорога в школу и домой
2. Наша улица. Хутор, где мы живем
3. Движение пешеходов по улицам и дорогам
4. Общие правила перехода улиц и дорог
5. Дорожные знаки
6. Где можно играть?
7. Мы – пассажиры
8. Сигналы (жесты) регулировщика.
9. А знаешь ли ты, что такое цвет-сигнал?
10. Решение задач по ПДД

2 класс

1. Основные правила поведения учащихся на улице, дороге. Повторение ПДД
2. Наземный транспорт
3. Обязанности пассажиров. Общественный транспорт
4. Элементы улиц и дорог
5. Движение пешеходов по улицам и дорогам
6. Правила перехода улиц и дорог
7. Дорожные знаки
8. Регулирование дорожного движения.
9. Ответственность пешеходов за нарушение ПДД
10. Решение задач по ПДД

3 класс

1. Введение. Причины дорожно – транспортного травматизма
2. Перекрестки и их виды. Дорожная разметка
3. Сигналы для регулирования дорожного движения. Сигналы светофоров и их значение
4. Сигналы для регулирования дорожного движения. Сигналы регулировщика и их

значение

5. Дорожные знаки и их группы
6. Правила перехода улиц и дорог
7. Тормозной путь транспортных средств
8. Правила езды на велосипеде
9. Как вести себя на улице и загородном шоссе
10. Решение задач по ПДД

4 класс

1. Правила безопасного поведения на улицах и дорогах
2. Светофор и дорожные знаки
3. Типы перекрестков I
4. Правила перехода проезжей части дороги
5. Остановочный и тормозной путь автомобиля
6. Правила перехода железной дороги
7. Правила езды на велосипеде
8. Правила поведения на посадочных площадках и в транспорте
9. Экскурсия «Я – пешеход»
10. Решение задач по ПДД

5 класс

1. Улицы движение в нашем селе
2. Дорожные знаки и дополнительные средства информации
3. Правила пользование транспортом
4. Основные понятия и термины ПДД
5. Элементы улиц и дорог
6. От «бытовой» привычки – к трагедии на дороге
7. Практическое занятие. Перекресток и правила его перехода. Регулируемые и нерегулируемые переходы проезжей части дороги
8. Где можно и где нельзя играть. Мы пассажиры. Правила езды на велосипеде
9. Типичные опасные ситуации на дорогах с пешеходами
10. Решение задач по ПДД

6 класс

1. Правила дорожного движения и их история
2. Причины ДТП. Скрытые опасности на дорогах. «Дорожные ловушки»
3. Общие положения, основные понятия и термины, принятые в ПДД
4. Дорога, элементы дороги. Перекрестки
5. Знаки для пешеходов и водителей
6. Труд водителя
7. Правила дорожного движения для велосипедистов
8. Оказание первой медицинской помощи при ДТП (переломы и другие виды травм)
9. Культура транспортного поведения и ответственность за нарушение ПДД.
10. Решение задач по ПДД

7 класс

1. Автомобильный транспорт в России
2. Формы регулирования движения. Сигналы светофора. Сигналы регулировщика. Дорожная разметка.
3. Дорожные знаки.
4. На загородных дорогах. Правила перехода улиц, дорог, перекрестков.
5. Причины ДТП. Оказание пострадавшим первой доврачебной помощи.

6. Правила поведения при ДТП. Оказание пострадавшим первой доврачебной помощи (практическое занятие).
7. Железная дорога- источник повышенной опасности.
8. Дополнительные требования к движению велосипедистов.
9. Ответственность за нарушения правил дорожного движения.
10. Решение задач по ПДД

8 класс

1. Улицы и движение в населенном пункте
2. Дорожные знаки и дополнительные средства информации
3. Общие положения, основные понятия и термины, принятые в ПДД
4. Обязанности пешеходов
5. Элементы улиц и дорог
6. Пешеходные переходы
7. Приоритет движения транспортных средств
8. Правила перевозки людей.
9. Проезд железнодорожных переездов.
10. Оказание первой доврачебной помощи при дорожно-транспортном происшествии

9 класс

1. Общие положения, основные понятия и термины, принятые в ПДД
2. Опасные ситуации по вине водителей.
3. Ответственность за нарушение ПДД
4. Дорога, элементы дороги. Перекрестки. Знаки для пешеходов и водителей. Разметка проезжей части улиц и дорог
5. Движение пешеходов индивидуально, группами и в колоннах.
6. Правила поведения участников дорожного движения. Дорожная этика. Предупредительные знаки водителей.
7. Причины ДТП. Скрытые опасности на дорогах. «Дорожные ловушки»
8. Поведение участников и очевидцев ДТП. Оказание первой медицинской помощи при ДТП
9. По улицам города. Практическое занятие с сотрудниками ДПС
10. Решение задач по ПДД

10 класс

1. История дорожных знаков
2. История автотранспорта и принимаемые меры по обеспечению безопасности дорожного движения
3. Ответственность за нарушение ПДД
4. Назначение опознавательных знаков и надписей на транспортных средствах
5. Оборудование автомобилей и мотоциклов специальными сигналами
6. Правила поведения участников дорожного движения. Дорожная этика. Предупредительные знаки водителей.
7. Правила перевозки пассажиров на автотранспорте, мотоцикле и мотороллере. Правила перевозки грузов. Движение в темное время суток и в сложных погодных условиях.
8. Поведение участников и очевидцев ДТП. Оказание первой медицинской помощи при ДТП
9. Правила пользования общественным транспортом. Культура поведения.
10. Решение задач по ПДД

11 класс

1. История дорожных знаков
2. История автотранспорта и принимаемые меры по обеспечению безопасности дорожного движения
3. Ответственность за нарушение ПДД
4. Назначение опознавательных знаков и надписей на транспортных средствах
5. Оборудование автомобилей и мотоциклов специальными сигналами.
6. Правила поведения участников дорожного движения. Дорожная этика. Предупредительные знаки водителей.
7. Правила перевозки пассажиров на автотранспорте, мотоцикле и мотороллере. Правила перевозки грузов. Движение в темное время суток и в сложных погодных условиях.
8. Поведение участников и очевидцев ДТП. Оказание первой медицинской помощи при ДТП
9. Правила безопасного поведения при пожаре в общественном транспорте.
10. Решение задач по ПДД