



ГОСУДАРСТВЕННОЕ АВТОНОМНОЕ  
УЧРЕЖДЕНИЕ РОСТОВСКОЙ ОБЛАСТИ

РЕГИОНАЛЬНЫЙ ИНФОРМАЦИОННО-АНАЛИТИЧЕСКИЙ  
ЦЕНТР РАЗВИТИЯ ОБРАЗОВАНИЯ

**ОТЧЕТ ПО РЕЗУЛЬТАТАМ СБОРА,  
ОБОБЩЕНИЯ И АНАЛИЗА ИНФОРМАЦИИ ДЛЯ  
ПРОВЕДЕНИЯ НЕЗАВИСИМОЙ ОЦЕНКИ  
КАЧЕСТВА УСЛОВИЙ ОСУЩЕСТВЛЕНИЯ  
ОБРАЗОВАТЕЛЬНОЙ ДЕЯТЕЛЬНОСТИ  
ОБЩЕОБРАЗОВАТЕЛЬНЫМИ ОРГАНИЗАЦИЯМИ  
ВОЛГОДОНСКОГО РАЙОНА  
РОСТОВСКОЙ ОБЛАСТИ**

Ростов-на-Дону

2021

## СОДЕРЖАНИЕ

Введение.....	3
1. Общая характеристика объектов независимой оценки качества условий осуществления образовательной деятельности .....	15
2. Описание выборки социологического опроса получателей образовательных услуг .....	16
3. Показатели открытости и доступности информации об образовательных организациях.....	22
4. Показатели комфортности условий осуществления образовательной деятельности .....	53
5. Показатели доступности образовательной деятельности для инвалидов ...	68
6. Показатели доброжелательности и вежливости работников образовательных организаций .....	97
7. Показатели удовлетворенности условиями осуществления образовательной деятельности .....	107
8. Заключение .....	119
9. Выводы и предложения по совершенствованию деятельности образовательных организаций Волгодонского района Ростовской области	126
Приложения .....	137

## **Введение**

### **1) Цель и содержание независимой оценки качества условий осуществления образовательной деятельности**

Независимая оценка качества условий осуществления образовательной деятельности (далее – НОКУ ООД) – это оценочная процедура, которая проводится в целях предоставления участникам отношений в сфере образования информации об уровне организации работы по реализации образовательных программ на основе общедоступной информации.

### **2) Область применения**

НОКУ ООД осуществляется в целях:

Результаты НОКУ ООД могут быть востребованы различными группами пользователей для решения актуальных профессиональных и личных задач, в том числе:

а) Обучающимися и их родителями (законными представителями):

- в целях выбора места обучения для себя и / или своих детей;
- для выявления текущего уровня освоения образовательных программ и корректировки индивидуальных учебных планов;
- для оценки собственных возможностей продолжения образования по тем или иным образовательным программам;

б) Организациями, осуществляющими образовательную деятельность, в целях:

- оценки уровня подготовки обучающихся и факторов, на него влияющих;
- оценки соответствия реализуемой деятельности запросам и ожиданиям участников образовательного процесса и / или иных заинтересованных организаций;

- определения перечня мероприятий по улучшению результатов и качества предоставления образовательных услуг;

в) Заинтересованными организациями – для выработки совместных с образовательной организацией действий по корректировке образовательных программ, методов обучения и др.

г) Коллегиальными органами управления организациями, осуществляющими образовательную деятельность – в качестве механизма вовлечения родителей и представителей местного сообщества в реализацию задач ее развития и т.д.

д) Федеральными и региональными органами исполнительной власти – в целях принятия управленческих решений, в том числе при кадровых перестановках, разработке программ по развитию системы образования, проведении конкурсного отбора лучших образовательных организаций, при распределении грантов, и др.

### **3) Нормативно-правовые и инструктивно-методические материалы для проведения НОКУ ООД**

3.1) Федеральный закон от 29.12.2012 № 273-ФЗ «Об образовании в Российской Федерации» (статья 95 «Независимая оценка качества образования»).

3.2) Постановление Правительства РФ от 10.07.2013 № 582 (ред. от 11.07.2020) «Об утверждении Правил размещения на официальном сайте образовательной организации в информационно-телекоммуникационной сети «Интернет» и обновления информации об образовательной организации».

3.3) Постановление Правительства Российской Федерации от 31 мая 2018 г. № 638 «Об утверждении Правил сбора и обобщения информации о качестве условий оказания услуг организациями в сфере культуры, охраны здоровья, образования, социального обслуживания и федеральными учреждениями медико-социальной экспертизы».

3.4) Приказ Министерства Просвещения Российской Федерации от 13 марта 2019 года № 114 «Об утверждении показателей, характеризующих общие критерии оценки качества условий осуществления образовательной деятельности организациями, осуществляющими образовательную деятельность по основным общеобразовательным программам, образовательным программам среднего профессионального образования, основным программам профессионального обучения, дополнительным общеобразовательным программам».

3.5) Письмо Минобрнауки России от 03 апреля 2015 № АП-512/02 «О направлении Методических рекомендаций по НОКО» (вместе с «Методическими рекомендациями по проведению независимой оценки качества образовательной деятельности организаций, осуществляющих образовательную деятельность», утв. Минобрнауки России 01.04.2015).

3.6) Приказ Минфина России от 7 мая 2019 г. № 66н «О составе информации о результатах независимой оценки качества условий осуществления образовательной деятельности организациями, осуществляющими образовательную деятельность, условий оказания услуг организациями культуры, социального обслуживания, медицинскими организациями, федеральными учреждениями медико-социальной экспертизы, размещаемой на официальном сайте для размещения информации о государственных и муниципальных учреждениях в информационно-телекоммуникационной сети «Интернет», включая единые требования к такой информации, и порядке ее размещения, а также требованиях к качеству, удобству и простоте поиска указанной информации».

3.7) Приказ Рособнадзора от 14 августа 2020 № 831 «Об утверждении требований к структуре официального сайта образовательной организации в информационно-телекоммуникационной сети «Интернет» и формату представления на нем информации».

3.8) Приказ Министерство труда и социальной защиты Российской Федерации от 31 мая 2018 № 344н «Об утверждении Единого порядка расчета показателей, характеризующих общие критерии оценки качества условий оказания услуг организациями в сфере культуры, охраны здоровья, образования, социального обслуживания и федеральными учреждениями медико-социальной экспертизы» (зарегистрирован в Минюсте России, регистрационный № 52409 от 11 октября 2018 г.).

3.9) Приказ Министерство труда и социальной защиты Российской Федерации от 30 октября 2018 № 675н «Об утверждении Методики выявления и обобщения мнения граждан о качестве условий оказания услуг организациями в сфере культуры, охраны здоровья, образования, социального обслуживания и федеральными учреждениями медико-социальной экспертизы» (зарегистрирован в Минюсте России от 20 ноября 2018 г. № 52726).

#### **4) Сроки проведения НОКУ ООД**

Независимая оценка условий осуществления образовательной деятельности проводилась в марте - апреле 2021 года.

#### **5) Информационная база НОКУ ООД**

В ходе проведения НОКУ ООД образовательных организаций используются:

а) Данные официальных сайтов и информационных стендов образовательных организаций через просмотр содержимого страниц web-ресурса и информационных стендов с выявлением и фиксацией наличия соответствующей информации, актуальности её содержания, удобства доступа к информации;

б) Результаты мониторинга наличия условий предоставления услуг;

в) Данные социологического опроса получателей (потребителей) услуг образовательных организаций.

## **6) Критерии независимой оценки качества условий осуществления образовательной деятельности образовательными организациями**

В соответствии со статьей 95.2 (часть 4) Федерального закона № 273-ФЗ «Об образовании в Российской Федерации» и Приказом Министерства Просвещения Российской Федерации № 114 от 13 марта 2019 года независимая оценка качества проводится по следующим критериям:

- открытость и доступность информации об организации, осуществляющей образовательную деятельность;
- комфортность условий, в которых осуществляется образовательная деятельность;
- доступность образовательной деятельности для инвалидов;
- доброжелательность, вежливость работников организации;
- удовлетворенность условиями осуществления образовательной деятельности организаций.

## **7) Методика сбора и обобщения информации для проведения независимой оценки качества условий осуществления образовательной деятельности**

Методика предполагает следующий порядок проведения сбора и обобщения информации о качестве условий осуществления образовательной деятельности (рисунок 1):

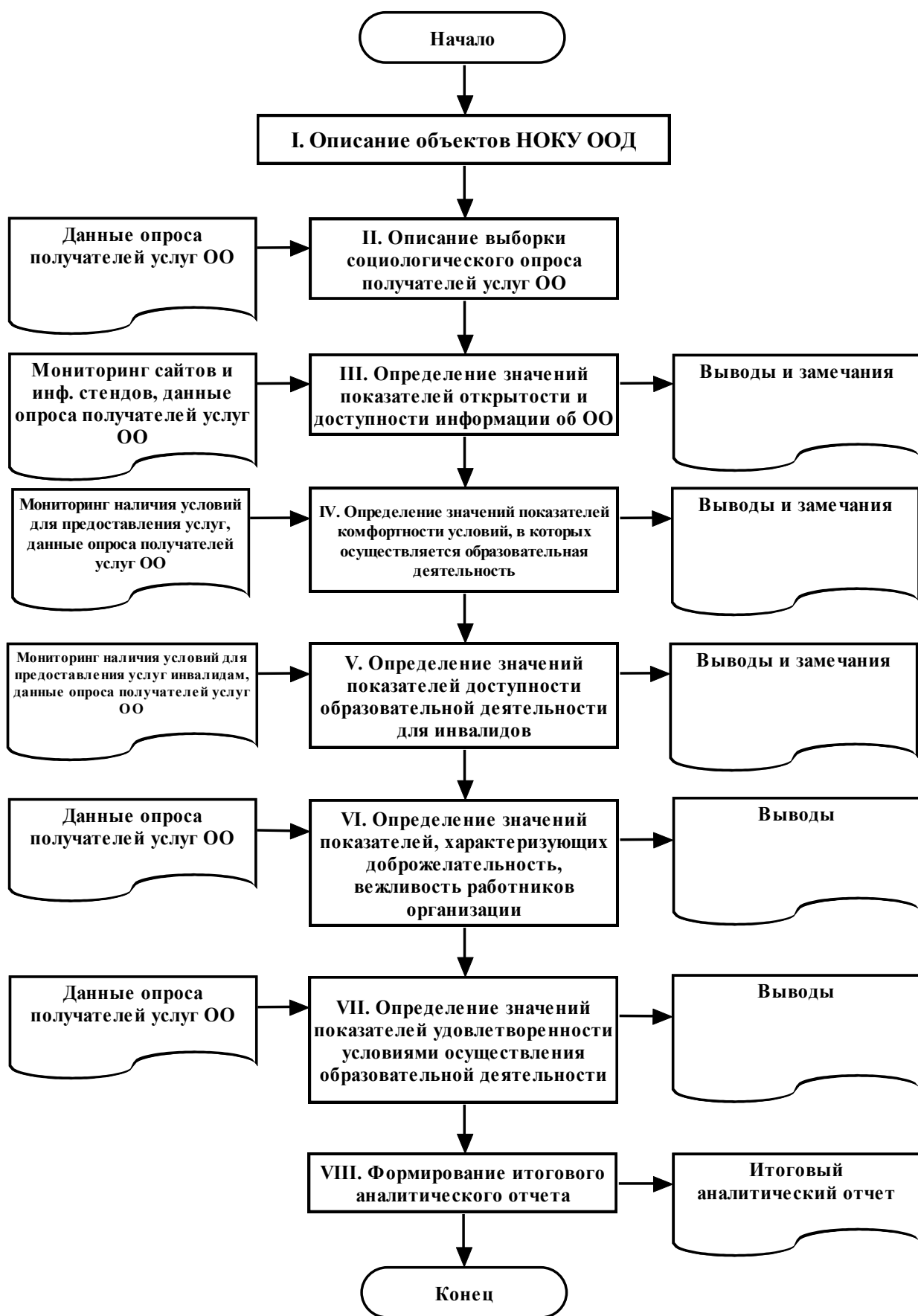


Рисунок 1 – Порядок проведения сбора и обобщения информации о качестве условий осуществления образовательной деятельности



I. Описание объектов НОКУ ООД (общая характеристика объектов НОКУ ООД).

II. Описание выборки социологического опроса получателей услуг образовательных организаций.

III. Определение значений показателей открытости и доступности информации об образовательной организации. Оценка значений данных показателей для образовательных организаций проводится по показателям раздела 1 (Приложение 1) – Открытость и доступность информации об организации, осуществляющей образовательную деятельность.

Оценивание значения показателя 1.1 «Соответствие информации о деятельности организации, размещенной на общедоступных информационных ресурсах, её содержанию и порядку (форме) размещения, установленным нормативными правовыми актами» осуществляется в форме мониторинга сайта образовательной организации и мониторинга размещения информации на информационных стендах в помещении организации.

Для мониторинга сайтов и информационных стендов используется перечень сведений об образовательной организации, которые должны быть представлены на её информационных стендах и официальном сайте. Балльная оценка выставляется по результатам мониторинга сайта и информационных стендов образовательной организации в соответствии с приложениями 2 и 3 – Объем информации (количество материалов / единиц информации) о деятельности образовательной организации, которая должна быть размещена на информационных стендах в помещениях образовательной организации и на официальном сайте организации в информационно-телекоммуникационной сети «Интернет».

Оценивание значения показателя 1.2 «Наличие на официальном сайте организации информации о дистанционных способах обратной связи и взаимодействия с получателями услуг» осуществляется в форме мониторинга сайта образовательной организации. Балльная оценка выставляется по

результатам мониторинга сайта в соответствии правилами, изложенными в Приложении 1 (п. 1.2).

Оценка значения показателя 1.3 «Доля получателей образовательных услуг, удовлетворенных открытостью, полнотой и доступностью информации о деятельности организации, размещенной на информационных стендах, на сайте в информационно-телекоммуникационной сети «Интернет»» осуществляется на основе данных социологического опроса получателей образовательных услуг.

При суммировании набранных баллов по показателям раздела «Открытость и доступность информации об организации, осуществляющей образовательную деятельность» получается оценка значения интегрального показателя по разделу 1. Максимально возможное значение интегрального показателя, которое образовательная организация может набрать по разделу 1 – 100 баллов.

IV. Определение значений показателей комфортности условий, в которых осуществляется образовательная деятельность. Оценка значений данных показателей для образовательных организаций проводится по показателям раздела 2 (Приложение 1) – Комфортность условий, в которых осуществляется образовательная деятельность.

Оценивание раздела 2 проводится по 2-м показателям, характеризующим в совокупности комфортность условий, в которых осуществляется образовательная деятельность.

Оценивание значения показателя 2.1 «Обеспечение в организации комфортных условий, в которых осуществляется образовательная деятельность» осуществляется в форме мониторинга обеспечения в организации комфортных условий для предоставления услуг. Балльная оценка выставляется в соответствии правилами, изложенными в Приложении 1 (п. 2.1).

Оценка значения показателя 2.3 «Доля получателей образовательных услуг, удовлетворенных комфортностью условий, в которых осуществляется

образовательная деятельность» осуществляется на основе данных социологического опроса получателей образовательных услуг. Балльная оценка выставляется в соответствии правилами, изложенными в Приложении п. 2.3).

При суммировании набранных баллов по показателям раздела «Комфортность условий, в которых осуществляется образовательная деятельность» получается оценка значения интегрального фактора по разделу 2. Максимально возможное значение интегрального фактора, которое образовательная организация может набрать по разделу 2 – 100 баллов.

V. Определение значений показателей доступности образовательной деятельности для инвалидов. Оценка значений данных показателей для образовательных организаций проводится по показателям раздела 3 (Приложение 1) – Доступность образовательной деятельности для инвалидов.

Оценивание раздела 3 проводится по 3-м показателям, характеризующим в совокупности доступность образовательной деятельности для инвалидов.

Оценивание значения показателя 3.1 «Оборудование территории, прилегающей к организации, и её помещений с учетом доступности для инвалидов» осуществляется в форме мониторинга оборудования территории, прилегающей к организации, и её помещений с учетом доступности для инвалидов. Балльная оценка выставляется по правилам, изложенным в Приложении 1 (п. 3.1).

Оценивание значения показателя 3.2 «Обеспечение в организации условий доступности, позволяющих инвалидам получать образовательные услуги наравне с другими» осуществляется в форме мониторинга обеспечения в организации условий доступности, позволяющих инвалидам получать услуги наравне с другими. Балльная оценка выставляется по правилам, изложенным в Приложении 1 (п. 3.2).

Оценка значения показателя 3.3 «Доля получателей образовательных услуг, удовлетворенных доступностью образовательных услуг для инвалидов» осуществляется на основе данных социологического опроса получателей образовательных услуг-инвалидов. Балльная оценка выставляется в соответствии правилами, изложенными в Приложении 1 (п. 3.3).

При суммировании набранных баллов по показателям раздела «Доступность образовательной деятельности для инвалидов» получается оценка значения интегрального фактора по разделу 3. Максимально возможное значение интегрального фактора, которое образовательная организация может набрать по разделу 3 – 100 баллов.

VI. Определение значений показателей, характеризующих доброжелательность, вежливость работников организации. Оценка значений данных показателей для образовательных организаций проводится по показателям раздела 4 (Приложение 1) – Доброжелательность, вежливость работников организации.

Оценивание раздела 4 проводится по 3-м показателям, характеризующим в совокупности удовлетворенность получателей образовательных услуг доброжелательностью и вежливостью работников образовательной организации.

Оценка значений показателей раздела 4 осуществляется на основе данных социологического опроса получателей образовательных услуг. Балльная оценка выставляется в соответствии правилами, изложенными в Приложении 1 (пп. 4.1-4.3).

При суммировании набранных баллов по показателям раздела «Доброжелательность, вежливость работников организации» получается оценка значения интегрального фактора по разделу 4. Максимально возможное значение интегрального фактора, которое образовательная организация может набрать по разделу 4 – 100 баллов.

VII. Определение значений показателей удовлетворенности условиями осуществления образовательной деятельности организаций. Оценка значений данных показателей для образовательных организаций проводится по показателям раздела 5 (Приложение 1) – Удовлетворенность условиями осуществления образовательной деятельности организаций.

Оценивание раздела 5 проводится по 3-м показателям, характеризующим в совокупности удовлетворенность условиями осуществления образовательной деятельности организаций.

Оценка значений показателей раздела 5 осуществляется на основе данных социологического опроса получателей образовательных услуг образовательных организаций.

При суммировании набранных баллов по показателям раздела «Удовлетворенность условиями осуществления образовательной деятельности организаций» получается оценка значения интегрального фактора по разделу 5. Максимально возможное значение интегрального фактора, которое образовательная организация может набрать по разделу 5 – 100 баллов.

Итоговое значение *интегрального показателя качества* условий осуществления образовательной деятельности организациями, осуществляющими образовательную деятельность, рассчитывается как сумма значений частных показателей по разделам 1-5 (Приложение 1), которое используется для ранжирования образовательных организаций и формулирования выводов.

*Показатель (результат) оценки качества* по каждой организации рассчитывается как частное от деления значения интегрального показателя качества на количество разделов (укрупненных показателей) в применяемой методике (т. е., на 5).

Определение значений ряда показателей по разделам 1-5 осуществляется в рамках проводимого социологического исследования.

**Цель социологического исследования** – выявить оценку получателями образовательных услуг качества условий осуществления образовательной деятельности, предоставляемых общеобразовательными организациями (далее – образовательные организации) Волгодонского района Ростовской области.

**Метод опроса** – анкетирование по стандартизированному инструментарию.

Статистическая обработка информации в данном исследовании осуществляется с помощью программных пакетов SPSS и MS Excel.

#### VIII. Формирование итогового аналитического отчета.

Оператор проведения НОКУ ООД, на основе полученных на этапах I–VII выводов и результатов:

- 1) Анализирует и обобщает полученные в ходе НОКУ ООД данные.
- 2) Составляет итоговый аналитический отчет.
- 3) Передает результаты сбора и обобщения информации о качестве условий осуществления образовательной деятельности образовательными организациями на рассмотрение заказчика (-ов) исследования.

Результаты независимой оценки публикуются на сайте (-ах) образовательной (-ых) организации (-ий) – объекте (-ах) оценки и в обобщенном виде – на официальном сайте для размещения информации о государственных (муниципальных) учреждениях <http://bus.gov.ru>.

## 1. Общая характеристика объектов независимой оценки качества условий осуществления образовательной деятельности

Независимая оценка качества условий осуществления образовательной деятельности проведена в следующих образовательных организациях (таблица 1.1):

Таблица 1.1 – Образовательные организации Волгодонского района Ростовской области, участвовавшие в независимой оценке качества условий осуществления образовательной деятельности

№	Образовательная организация	Краткое наименование (для рисунков и таблиц)
1	МБОУ Большовская основная общеобразовательная школа	Большовская ООШ
2	МБОУ Донская основная общеобразовательная школа	Донская ООШ
3	МБОУ Дубенцовская средняя общеобразовательная школа	Дубенцовская СОШ
4	МБОУ Краснодонская основная общеобразовательная школа	Краснодонская ООШ
5	МБОУ Лагутнинская средняя общеобразовательная школа	Лагутнинская СОШ
6	МБОУ Мичуринская основная общеобразовательная школа	Мичуринская ООШ
7	МБОУ Мокро-Соленовская основная общеобразовательная школа	Мокро-Соленовская ООШ
8	МБОУ Морозовская основная общеобразовательная школа	Морозовская ООШ
9	МБОУ Октябрьская основная общеобразовательная школа	Октябрьская ООШ
10	МБОУ Пирожковская основная общеобразовательная школа	Пирожковская ООШ
11	МБОУ Побединская средняя общеобразовательная школа	Побединская СОШ
12	МБОУ Потаповская средняя общеобразовательная школа	Потаповская СОШ
13	МБОУ Прогрессовская основная общеобразовательная школа	Прогрессовская ООШ
14	МБОУ Романовская средняя общеобразовательная школа	Романовская СОШ
15	МБОУ Рябичевская средняя общеобразовательная школа	Рябичевская СОШ
16	МБОУ Семенкинская основная общеобразовательная школа	Семенкинская ООШ
17	МБОУ Ясыревская начальная общеобразовательная школа	Ясыревская НОШ

Независимая оценка качества условий оказания услуг проведена в 17 образовательных организациях Волгодонского района Ростовской области.

## 2. Описание выборки социологического опроса получателей образовательных услуг

В опросе приняли участие 2154 родителя (родственника, опекуна и др.) учащихся исследуемых образовательных организациях Волгодонского района Ростовской области. Выборка опрошенных представлена в таблице 2.1.

Таблица 2.1 – Выборка социологического опроса родителей (родственников, опекунов и др.) учащихся образовательных организаций Волгодонского района Ростовской области, человек

№	Образовательная организация	Численность учащихся	Количество опрошенных респондентов	в том числе инвалидов, людей с ограниченными возможностями здоровья, их сопровождающих (родственников)
1	Большовская ООШ	70	74	10
2	Донская ООШ	135	110	14
3	Дубенцовская СОШ	188	131	22
4	Краснодонская ООШ	106	86	16
5	Лагутнинская СОШ	304	183	24
6	Мичуринская ООШ	118	90	12
7	Мокро-Соленовская ООШ	133	125	20
8	Морозовская ООШ	65	59	5
9	Октябрьская ООШ	71	70	8
10	Пирожковская ООШ	82	74	10
11	Побединская СОШ	209	146	14
12	Потаповская СОШ	397	213	22
13	Прогрессовская ООШ	93	88	8
14	Романовская СОШ	964	464	30
15	Рябичевская СОШ	276	175	18
16	Семенкинская ООШ	47	46	6
17	Ясыревская НОШ	12	20	6
	<b>Всего</b>	<b>3270</b>	<b>2154</b>	<b>245</b>

Распределение опрошенных респондентов по полу, возрасту и уровню образования представлено в таблицах 2.2-2.4. Распределение ответов респондентов на вопрос о поле ребенка представлено в таблице 2.5.



Таблица 2.2 – Распределение ответов групп респондентов на вопрос  
«Ваш пол», %

№	Образовательная организация	мужской	женский	итого
1	Большовская ООШ	6,8	93,2	100,0
2	Донская ООШ	14,5	85,5	100,0
3	Дубенцовская СОШ	21,7	78,3	100,0
4	Краснодонская ООШ	9,3	90,7	100,0
5	Лагутнинская СОШ	22,1	77,9	100,0
6	Мичуринская ООШ	33,0	67,0	100,0
7	Мокро-Соленовская ООШ	19,7	80,3	100,0
8	Морозовская ООШ	10,3	89,7	100,0
9	Октябрьская ООШ	17,9	82,1	100,0
10	Пирожковская ООШ	16,2	83,8	100,0
11	Побединская СОШ	17,7	82,3	100,0
12	Потаповская СОШ	11,5	88,5	100,0
13	Прогрессовская ООШ	37,9	62,1	100,0
14	Романовская СОШ	8,2	91,8	100,0
15	Рябичевская СОШ	18,9	81,1	100,0
16	Семенкинская ООШ	18,6	81,4	100,0
17	Ясыревская НОШ	25,0	75,0	100,0

Таблица 2.3 – Распределение ответов групп респондентов на вопрос  
«Ваш возраст», %

№	Образовательная организация	Возраст, лет					итого
		до 25	25-34	35-44	45-54	55 лет и старше	
1	Большовская ООШ	0,0	12,3	60,3	24,7	2,7	100,0
2	Донская ООШ	0,9	33,6	50,0	13,6	1,8	100,0
3	Дубенцовская СОШ	0,0	17,7	66,9	14,6	0,8	100,0
4	Краснодонская ООШ	0,0	36,9	46,4	15,5	1,2	100,0
5	Лагутнинская СОШ	2,8	28,2	58,0	11,0	0,0	100,0
6	Мичуринская ООШ	0,0	31,8	58,0	6,8	3,4	100,0
7	Мокро-Соленовская ООШ	0,0	34,4	60,8	3,2	1,6	100,0
8	Морозовская ООШ	1,7	35,6	49,2	6,8	6,8	100,0
9	Октябрьская ООШ	1,4	27,5	53,6	13,0	4,3	100,0
10	Пирожковская ООШ	0,0	36,5	40,5	18,9	4,1	100,0
11	Побединская СОШ	2,8	27,5	53,5	14,8	1,4	100,0
12	Потаповская СОШ	1,0	28,5	54,6	15,9	0,0	100,0
13	Прогрессовская ООШ	0,0	23,9	39,8	34,1	2,3	100,0
14	Романовская СОШ	1,1	26,2	58,0	12,7	2,0	100,0
15	Рябичевская СОШ	0,6	27,4	51,4	20,0	0,6	100,0
16	Семенкинская ООШ	0,0	4,5	75,0	15,9	4,5	100,0
17	Ясыревская НОШ	0,0	35,0	30,0	15,0	20,0	100,0

Таблица 2.4 – Распределение ответов групп респондентов на вопрос  
«Ваше образование», %

№	Образовательная организация	Укажите Ваше образование						Итого
		неполное среднее	среднее	среднее специ- альное	неполное высшее	высшее	ученая степень	
1	Большовская ООШ	50,0	14,9	29,7	0,0	5,4	0,0	100,0
2	Донская ООШ	43,1	36,7	12,8	0,0	7,3	0,0	100,0
3	Дубенцовская СОШ	37,4	30,5	16,8	1,5	13,7	0,0	100,0
4	Краснодонская ООШ	32,1	31,0	29,8	0,0	7,1	0,0	100,0
5	Лагутнинская СОШ	6,6	21,9	49,7	7,1	14,8	0,0	100,0
6	Мичуринская ООШ	30,7	37,5	19,3	5,7	5,7	1,1	100,0
7	Мокро-Соленовская ООШ	3,2	26,4	42,4	5,6	22,4	0,0	100,0
8	Морозовская ООШ	11,9	10,2	64,4	1,7	11,9	0,0	100,0
9	Октябрьская ООШ	4,3	27,5	40,6	4,3	23,2	0,0	100,0
10	Пирожковская ООШ	23,0	32,4	33,8	4,1	6,8	0,0	100,0
11	Побединская СОШ	8,4	29,4	34,3	2,8	25,2	0,0	100,0
12	Потаповская СОШ	13,0	36,7	31,9	1,4	16,9	0,0	100,0
13	Прогрессовская ООШ	29,5	31,8	25,0	2,3	11,4	0,0	100,0
14	Романовская СОШ	3,5	8,6	34,0	1,5	52,2	0,2	100,0
15	Рябичевская СОШ	6,3	10,9	45,7	8,0	29,1	0,0	100,0
16	Семенкинская ООШ	20,5	25,0	40,9	6,8	6,8	0,0	100,0
17	Ясыревская НОШ	25,0	45,0	20,0	0,0	10,0	0,0	100,0

Таблица 2.5 – Распределение ответов групп респондентов на вопрос  
«Укажите пол Вашего ребенка (если у Вас несколько детей, которые являются учащимися, то указывайте старшего ребенка)», %

№	Образовательная организация	Укажите пол Вашего ребенка		Итого
		мальчик	девочка	
1	Большовская ООШ	55,4	44,6	100,0
2	Донская ООШ	45,9	54,1	100,0
3	Дубенцовская СОШ	46,9	53,1	100,0
4	Краснодонская ООШ	53,5	46,5	100,0
5	Лагутнинская СОШ	58,1	41,9	100,0
6	Мичуринская ООШ	44,3	55,7	100,0
7	Мокро-Соленовская ООШ	47,2	52,8	100,0
8	Морозовская ООШ	50,8	49,2	100,0
9	Октябрьская ООШ	44,6	55,4	100,0
10	Пирожковская ООШ	56,8	43,2	100,0
11	Побединская СОШ	46,1	53,9	100,0
12	Потаповская СОШ	54,9	45,1	100,0
13	Прогрессовская ООШ	44,3	55,7	100,0
14	Романовская СОШ	51,2	48,8	100,0
15	Рябичевская СОШ	46,3	53,7	100,0
16	Семенкинская ООШ	54,8	45,2	100,0
17	Ясыревская НОШ	53,3	46,7	100,0

Опрошенные родители имеют достаточные временные основания для оценки качества условий осуществления образовательной деятельности (таблица 2.6).

Таблица 2.6 – Распределение ответов групп респондентов на вопрос «Сколько лет Ваш ребенок учится в этой школе?», %

№	Образовательная организация	Количество лет			итого
		до 3-х лет	от 3-х до 6-ти лет	более 6-ти лет	
1	Большовская ООШ	27,0	41,9	31,1	100,0
2	Донская ООШ	28,3	31,1	40,6	100,0
3	Дубенцовская СОШ	33,6	21,4	45,0	100,0
4	Краснодонская ООШ	24,7	30,6	44,7	100,0
5	Лагутнинская СОШ	32,0	28,2	39,8	100,0
6	Мичуринская ООШ	28,4	39,8	31,8	100,0
7	Мокро-Соленовская ООШ	41,8	26,2	32,0	100,0
8	Морозовская ООШ	25,5	36,4	38,2	100,0
9	Октябрьская ООШ	30,3	27,3	42,4	100,0
10	Пирожковская ООШ	36,5	28,4	35,1	100,0
11	Побединская СОШ	31,2	24,6	44,2	100,0
12	Потаповская СОШ	22,5	21,1	56,5	100,0
13	Прогрессовская ООШ	3,4	61,4	35,2	100,0
14	Романовская СОШ	25,4	25,9	48,7	100,0
15	Рябичевская СОШ	18,3	36,6	45,1	100,0
16	Семенкинская ООШ	27,3	36,4	36,4	100,0
17	Ясыревская НОШ	85,7	14,3	0,0	100,0

Таблица 2.7 – Распределение ответов групп респондентов на вопрос «В каком классе сейчас учится Ваш ребенок?», %

№	Образовательная организация	Классы			итого
		1-4	5-9	10-11	
1	Большовская ООШ	32,5	67,7	0,0	100,0
2	Донская ООШ	39,9	60,1	0,0	100,0
3	Дубенцовская СОШ	37,3	47,3	15,5	100,0
4	Краснодонская ООШ	56,1	43,9	0,0	100,0
5	Лагутнинская СОШ	48,8	43,8	7,4	100,0
6	Мичуринская ООШ	54,5	45,4	0,0	100,0
7	Мокро-Соленовская ООШ	48,4	51,6	0,0	100,0
8	Морозовская ООШ	43,1	56,9	0,0	100,0
9	Октябрьская ООШ	55,2	44,8	0,0	100,0
10	Пирожковская ООШ	58,2	42,0	0,0	100,0
11	Побединская СОШ	31,6	38,7	29,6	100,0
12	Потаповская СОШ	34,7	55,3	10,1	100,0
13	Прогрессовская ООШ	35,6	64,3	0,0	100,0
14	Романовская СОШ	34,9	54,4	10,7	100,0
15	Рябичевская СОШ	31,6	56,3	12,0	100,0
16	Семенкинская ООШ	31,7	68,1	0,0	100,0
17	Ясыревская НОШ	100,0	0,0	0,0	100,0

Таблица 2.8 – Распределение ответов групп респондентов на вопрос «Какова успеваемость Вашего ребенка?», %

№	Образовательная организация	Какова успеваемость Вашего ребенка?					
		преимущественно на «отлично»	на «отлично» и «хорошо»	преимущественно на «хорошо»	на «хорошо» и «удовлетворительно»	преимущественно на «удовлетворительно»	на «удовлетворительно» и «неудовлетворительно»
1	Большовская ООШ	8,3	19,4	11,1	23,6	37,5	0,0
2	Донская ООШ	8,2	18,2	18,2	26,4	23,6	5,5
3	Дубенцовская СОШ	3,1	22,1	27,5	22,1	15,3	9,9
4	Краснодонская ООШ	9,5	26,2	20,2	26,2	17,9	0,0
5	Лагутнинская СОШ	6,1	22,2	21,7	27,8	21,7	0,6
6	Мичуринская ООШ	11,4	17,0	31,8	21,6	13,6	4,5
7	Мокро-Соленовская ООШ	6,4	28,8	22,4	36,8	5,6	0,0
8	Морозовская ООШ	10,3	22,4	20,7	13,8	32,8	0,0
9	Октябрьская ООШ	10,4	22,4	37,3	11,9	11,9	6,0
10	Пирожковская ООШ	2,8	20,8	22,2	29,2	25,0	0,0
11	Побединская СОШ	16,3	23,4	19,9	22,0	13,5	5,0
12	Потаповская СОШ	11,7	21,5	16,6	31,7	14,6	3,9
13	Прогрессовская ООШ	4,6	6,9	19,5	24,1	44,8	0,0
14	Романовская СОШ	13,8	34,3	17,9	23,4	8,1	2,6
15	Рябичевская СОШ	7,7	29,6	20,1	27,8	13,6	1,2
16	Семенкинская ООШ	2,3	15,9	22,7	22,7	29,5	6,8
17	Ясыревская НОШ	7,7	23,1	38,5	15,4	15,4	0,0

Социологический компонент независимой оценки качества условий оказания услуг образовательными организациями, который реализовывался в исследовании через опрос потребителей услуг, был направлен на изучение следующих позиций:

- оценка открытости, полноты и доступности информации об образовательной организации, размещенной на официальном сайте организации в информационно-телекоммуникационной сети «Интернет» и на информационных стендах в помещении организации;
- оценка восприятия комфортности условий предоставления услуг;
- оценка восприятия доступности услуг для инвалидов;
- оценка восприятия доброжелательности и вежливости работников образовательных организаций;
- оценка степени удовлетворенности условиями оказания услуг.

### **3. Показатели открытости и доступности информации об образовательных организациях**

Образовательные организации размещают информацию о своей деятельности на официальных сайтах в сети «Интернет» в соответствии с приказом Федеральной службы по надзору в сфере образования и науки от 14.08.2020 № 831 «Об утверждении требований к структуре официального сайта образовательной организации в информационно-телекоммуникационной сети «Интернет» и формату представления на нем информации».

Проведен мониторинг соответствия информации о деятельности образовательных организаций Волгодонского района Ростовской области, размещенной на общедоступных информационных ресурсах, её содержанию и порядку (форме) размещения, установленным нормативными правовыми актами:

- на информационных стендах в помещении организаций;
- на официальных сайтах организаций в информационно-телекоммуникационной сети «Интернет».

Для проведения мониторинга использованы показатели, представленные в Приложении 1 (раздел 1.1).

Следует учесть, что в ходе мониторинга сайта учитывалась не только полнота представленной информации, но и ее актуальность. Например, если информация о муниципальном (государственном) задании на текущий финансовый год датирована 2020 годом и ранее, то это трактовалось как отсутствие актуальной информации, и по данному показателю выставлялась оценка «0». Оценка «0» также могла быть выставлена, даже если актуальная информация есть, но ее очень сложно найти, или она содержится как один из разделов какого-либо отчета или плана и напрямую (в виде страницы) на сайте не представлена.

Результаты мониторинга соответствия информации о деятельности образовательных организаций Волгодонского района Ростовской области, размещенной на общедоступных информационных ресурсах, её содержанию и порядку (форме) размещения, установленным нормативными правовыми актами, представлены в таблице 3.1.

Также проведен мониторинг обеспечения на официальных сайтах образовательных организаций Волгодонского района Ростовской области наличия информации о дистанционных способах обратной связи и взаимодействия с получателями услуг. Для проведения мониторинга использованы показатели, представленные в Приложении 1 (раздел 1.2).

Результаты мониторинга обеспечения на официальных сайтах образовательных организаций Волгодонского района Ростовской области наличия информации о дистанционных способах обратной связи и взаимодействия с получателями услуг представлены в таблице 3.2.

В таблице 3.3 содержатся примечания, описывающие недостатки и дефициты сайтов образовательных организаций Волгодонского района Ростовской области.

Таблица 3.1 – Результаты мониторинга соответствия информации о деятельности образовательных организаций Волгодонского района Ростовской области, размещенной на общедоступных информационных ресурсах, её содержанию и порядку (форме) размещения, установленным нормативными правовыми актами (по состоянию на апрель 2021 года), баллы

№	Параметры / показатели	Большовская ООШ	Донская ООШ	Дубенцовская СОШ	Краснодонская ООШ	Лагутнинская СОШ	Мичуринская ООШ	Мокро- Соленовская ООШ	Морозовская ООШ	Октябрьская ООШ
<b>1</b>	<b>Открытость и доступность информации об организации, осуществляющей образовательную деятельность</b>									
1.1	Соответствие информации о деятельности организации, размещенной на общедоступных информационных ресурсах, её содержанию и порядку (форме) размещения, установленным нормативными правовыми актами:									
1.1.1	на информационных стендах в помещении организации;	92	96	100	100	88	92	96	100	100
1.1.2	на официальном сайте организации в сети «Интернет».	66	91	92	80	78	77	78	77	86
	<b>В среднем по пп. 1.1.1-1.1.2, баллов (максимум – 100 баллов)</b>	<b>79</b>	<b>94</b>	<b>96</b>	<b>90</b>	<b>83</b>	<b>85</b>	<b>87</b>	<b>89</b>	<b>93</b>



Окончание таблицы 3.1

№	Параметры / показатели	Пирожковская ООШ	Побединская СОШ	Потаповская СОШ	Прогрессовская ООШ	Романовская СОШ	Рябичевская СОШ	Семенкинская ООШ	Ясыревская НОШ
<b>1</b>	<b>Открытость и доступность информации об организации, осуществляющей образовательную деятельность</b>								
1.1	Соответствие информации о деятельности организации, размещенной на общедоступных информационных ресурсах, её содержанию и порядку (форме) размещения, установленным нормативными правовыми актами:								
1.1.1	на информационных стендах в помещении организации;	92	96	100	92	100	48	100	100
1.1.2	на официальном сайте организации в сети «Интернет».	74	81	96	85	91	80	86	92
	<b>В среднем по пп. 1.1.1-1.1.2, баллов (максимум – 100 баллов)</b>	<b>83</b>	<b>89</b>	<b>98</b>	<b>89</b>	<b>96</b>	<b>64</b>	<b>93</b>	<b>96</b>

Таблица 3.2 – Результаты мониторинга обеспечения на официальных сайтах образовательных организаций Волгодонского района Ростовской области наличия информации о дистанционных способах обратной связи и взаимодействия с получателями услуг (1 – наличие, 0 – отсутствие; по состоянию на апрель 2021 года)

№	Параметры / показатели	Большовская ООШ	Донская ООШ	Дубенцовская СОШ	Краснодонская ООШ	Лагутинская СОШ	Мичуринская ООШ	Микро- Соленовская ООШ	Морозовская ООШ	Октябрьская ООШ
<b>1</b>	<b>Открытость и доступность информации об организации, осуществляющей образовательную деятельность</b>									
1.2	Наличие на официальном сайте организации информации о дистанционных способах обратной связи и взаимодействия с получателями услуг:									
1.2.1	телефона;	1	1	1	1	1	1	1	1	1
1.2.2	электронной почты;	1	1	1	1	1	1	1	1	1
1.2.3	электронных сервисов (форма для подачи электронного обращения / жалобы / предложения);	0	1	0	1	1	1	0	1	0
1.2.4	электронных сервисов (раздел «Часто задаваемые вопросы»);	0	0	0	0	0	0	0	0	0
1.2.5	электронных сервисов (получение консультации по оказываемым услугам и пр.);	1	1	0	1	0	1	1	1	1
1.2.6	обеспечение технической возможности выражения получателями образовательных услуг мнения о качестве оказания услуг (наличие анкеты для опроса граждан или гиперссылки на нее).	0	0	0	0	0	0	0	0	0
	<b>Итого обеспечено наличие способов взаимодействия, ед.</b>	<b>3</b>	<b>4</b>	<b>2</b>	<b>4</b>	<b>3</b>	<b>4</b>	<b>3</b>	<b>4</b>	<b>3</b>
	<b>Итого по п. 1.2, баллов (максимум – 100 баллов)</b>	<b>90</b>	<b>100</b>	<b>60</b>	<b>100</b>	<b>90</b>	<b>100</b>	<b>90</b>	<b>100</b>	<b>90</b>

Окончание таблицы 3.2

№	Параметры / показатели	Пирожковская ООШ	Побединская СОШ	Потаповская СОШ	Прогрессовская ООШ	Романовская СОШ	Рябичевская СОШ	Семенкинская ООШ	Ясыревская НОШ
<b>1</b>	<b>Открытость и доступность информации об организации, осуществляющей образовательную деятельность</b>								
1.2	Наличие на официальном сайте организации информации о дистанционных способах обратной связи и взаимодействия с получателями услуг:								
1.2.1	телефона;	1	1	1	1	1	1	1	1
1.2.2	электронной почты;	1	1	1	1	1	1	1	1
1.2.3	электронных сервисов (форма для подачи электронного обращения / жалобы / предложения);	0	1	1	1	1	1	0	1
1.2.4	электронных сервисов (раздел «Часто задаваемые вопросы»);	0	0	0	0	1	0	0	0
1.2.5	электронных сервисов (получение консультации по оказываемым услугам и пр.);	0	0	1	0	1	0	0	0
1.2.6	обеспечение технической возможности выражения получателями образовательных услуг мнения о качестве оказания услуг (наличие анкеты для опроса граждан или гиперссылки на нее).	0	0	1	0	0	0	0	1
	<b>Итого обеспечено наличие способов взаимодействия, ед.</b>	<b>2</b>	<b>3</b>	<b>5</b>	<b>3</b>	<b>5</b>	<b>3</b>	<b>2</b>	<b>4</b>
	<b>Итого по п. 1.2, баллов (максимум – 100 баллов)</b>	<b>60</b>	<b>90</b>	<b>100</b>	<b>90</b>	<b>100</b>	<b>90</b>	<b>60</b>	<b>100</b>

Таблица 3.3 – Дефициты сайтов образовательных организаций Волгодонского района Ростовской области по показателям, характеризующих открытость и доступность информации об образовательных организациях (по состоянию на апрель 2021 года)

№	Образовательная организация	Дефициты
1	Большовская ООШ	<ol style="list-style-type: none"> <li>1) На главной странице нет формы поиска по сайту.</li> <li>2) Отсутствует информация о местах осуществления образовательной деятельности.</li> <li>3) Не размещены сведения о ФИО и должности руководителей структурных подразделений (органов управления).</li> <li>4) Не размещены сведения о наличии положений о структурных подразделениях (об органах управления) организации с приложением копий указанных положений.</li> <li>5) Не размещена копия правил внутреннего трудового распорядка.</li> <li>6) Не размещена копия актуального коллективного договора.</li> <li>7) Не размещены локальные акты - Формы, периодичность и порядок текущего контроля успеваемости и промежуточной аттестации обучающихся.</li> <li>8) Не размещена информация о реализуемых образовательных программах с указанием учебных предметов, курсов, дисциплин (модулей), практик, предусмотренных соответствующей образовательной программой.</li> <li>9) Не размещена информация об уровне (-ях) образования.</li> <li>10) Не размещена информация о формах обучения.</li> <li>11) Не размещена информация о нормативных сроках обучения.</li> <li>12) Не размещено описание актуальных образовательных программ (с приложением их копий).</li> <li>13) Не размещена копия актуального учебного плана.</li> <li>14) Не размещена копия актуального календарного учебного графика.</li> <li>15) Не размещены копии методических и иных документов, разработанных образовательной организацией для обеспечения образовательного процесса.</li> <li>16) Не размещена информация о применяемых федеральных государственных образовательных стандартах (с приложением их копий или размещением гиперссылки на действующие редакции соответствующих документов). Ссылки не работают.</li> <li>17) Не размещены сведения об уровне образования педагогических работников организации.</li> <li>18) Не размещены сведения о наименовании направления подготовки и (или) специальности (по диплому) педагогических работников организации.</li> </ol>

№	Образовательная организация	Дефициты
		<p>19) Не размещена информация об условиях охраны здоровья обучающихся.</p> <p>20) Не размещена актуальная информация о трудоустройстве (продолжении учебы) выпускников.</p> <p>21) Не размещена актуальная информация об объеме образовательной деятельности, финансовое обеспечение которой осуществляется за счет разных источников финансирования (муниципальное задание на 2021 год).</p> <p>22) Не размещена актуальная информация о (отчет) о поступлении финансовых и материальных средств и об их расходовании по итогам финансового года.</p> <p>23) Не размещена актуальная копия плана финансово-хозяйственной деятельности организации или бюджетной сметы.</p> <p>24) Не размещены сведения о специальных условиях для обучения инвалидов и лиц с ОВЗ (приспособленность элементов МТО организации для использования инвалидами и лицами с ОВЗ).</p> <p>25) Не размещены сведения о наличии специальных технических средств обучения коллективного и индивидуального пользования для инвалидов и лиц с ОВЗ.</p> <p>26) Не размещены сведения о численности обучающихся, являющихся иностранными гражданами.</p> <p>27) Отсутствие электронных сервисов (форма для подачи электронного обращения/жалобы/предложения).</p> <p>28) Отсутствие электронных сервисов (раздел «Часто задаваемые вопросы»).</p> <p>29) Не обеспечена техническая возможность выражения получателями образовательных услуг мнения о качестве оказания услуг (наличие анкеты для опроса граждан или гиперссылки на нее).</p>
2	Донская ООШ	<p>1) Отсутствует информация о местах осуществления образовательной деятельности.</p> <p>2) Не размещены сведения о ФИО и должности руководителей структурных подразделений (органов управления).</p> <p>3) Не размещена копия актуального коллективного договора. Размещен только титульный лист.</p> <p>4) Не размещена информация о применяемых федеральных государственных образовательных стандартах (с приложением их копий или размещением гиперссылки на действующие редакции соответствующих документов). Не размещена копия ФГОС начального общего образования.</p> <p>5) Не размещена актуальная информация о (отчет) о поступлении финансовых и материальных средств и об их расходовании по итогам финансового года.</p> <p>6) Не размещены сведения о специальных условиях для обучения инвалидов и лиц с ОВЗ (приспособленность элементов МТО организации для использования инвалидами и лицами с ОВЗ).</p> <p>7) Не размещены сведения о наличии специальных технических средств обучения коллективного и</p>

№	Образовательная организация	Дефициты
		<p>индивидуального пользования для инвалидов и лиц с ОВЗ.</p> <p>8) Отсутствие электронных сервисов (раздел «Часто задаваемые вопросы»).</p> <p>9) Не обеспечена техническая возможность выражения получателями образовательных услуг мнения о качестве оказания услуг (наличие анкеты для опроса граждан или гиперссылки на нее).</p>
3	Дубенцовская СОШ	<p>1) Не размещена информация о применяемых федеральных государственных образовательных стандартах (с приложением их копий или размещением гиперссылки на действующие редакции соответствующих документов). Не размещена копия ФГОС среднего общего образования.</p> <p>2) Не размещены сведения об уровне образования педагогических работников организации.</p> <p>3) Не размещена актуальная копия плана финансово-хозяйственной деятельности организации или бюджетной сметы.</p> <p>4) Не размещена актуальная информация о количестве вакантных мест для приема (перевода) по каждой образовательной программе, профессии, специальности, направлению подготовки (за счет разных источников финансирования). Не указана дата (или период), на которую опубликована информация.</p> <p>5) Не размещены сведения о специальных условиях для обучения инвалидов и лиц с ОВЗ (приспособленность элементов МТО организации для использования инвалидами и лицами с ОВЗ).</p> <p>6) Не размещены сведения о наличии специальных технических средств обучения коллективного и индивидуального пользования для инвалидов и лиц с ОВЗ.</p> <p>7) Отсутствие электронных сервисов (форма для подачи электронного обращения/жалобы/предложения).</p> <p>8) Отсутствие электронных сервисов (раздел «Часто задаваемые вопросы»).</p> <p>9) Отсутствие электронных сервисов (получение консультации по оказываемым услугам и пр.).</p> <p>10) Не обеспечена техническая возможность выражения получателями образовательных услуг мнения о качестве оказания услуг (наличие анкеты для опроса граждан или гиперссылки на нее).</p>
4	Краснодонская ООШ	<p>На главной странице нет формы поиска по сайту.</p> <p>Отсутствует информация о местах осуществления образовательной деятельности.</p> <p>Не размещена копия актуального коллективного договора.</p> <p>Не размещена копия актуального отчета о результатах самообследования (и / или публичного доклада).</p> <p>Не размещены аннотации к рабочим программам дисциплин (по каждому учебному предмету, курсу, дисциплине (модулю), практики в составе образовательной программы) с приложением копий рабочих</p>

№	Образовательная организация	Дефициты
		<p>программ. Аннотации к рабочим программам размещены только для начального общего образования. Не размещены сведения об уровне образования педагогических работников организации. Раздел «Материально-техническое обеспечение и оснащённость образовательного процесса» не заполнены. Информация частично размещена в других разделах. Не размещена информация об оборудованных учебных кабинетах. Не размещена информация об объектах для проведения практических занятий. Не размещена информация о наличии средств обучения и воспитания. Не размещена информация об условиях охраны здоровья обучающихся. Не размещена актуальная информация об объеме образовательной деятельности, финансовое обеспечение которой осуществляется за счет разных источников финансирования (муниципальное задание на 2021 год). Не размещена актуальная информация о (отчет) о поступлении финансовых и материальных средств и об их расходовании по итогам финансового года. Не размещена актуальная копия плана финансово-хозяйственной деятельности организации или бюджетной сметы. Не размещены сведения о специальных условиях для обучения инвалидов и лиц с ОВЗ (приспособленность элементов МТО организации для использования инвалидами и лицами с ОВЗ). Не размещены сведения о наличии специальных технических средств обучения коллективного и индивидуального пользования для инвалидов и лиц с ОВЗ. Не размещены сведения о численности обучающихся, являющихся иностранными гражданами. Отсутствие электронных сервисов (раздел «Часто задаваемые вопросы»). Не обеспечена техническая возможность выражения получателями образовательных услуг мнения о качестве оказания услуг (наличие анкеты для опроса граждан или гиперссылка на нее).</p>
5	Лагутнинская СОШ	<ol style="list-style-type: none"> <li>1) Отсутствует информация о местах осуществления образовательной деятельности.</li> <li>2) Не размещены сведения о ФИО и должности руководителей структурных подразделений (органов управления).</li> <li>3) Не размещена копия правил внутреннего трудового распорядка.</li> <li>4) Не размещена копия актуального коллективного договора.</li> <li>5) Не размещены локальные акты - Режим занятий обучающихся.</li> <li>6) Не размещена копия актуального календарного учебного графика.</li> <li>7) Не размещена информация о применяемых федеральных государственных образовательных</li> </ol>

№	Образовательная организация	Дефициты
		<p>стандартах (с приложением их копий или размещением гиперссылки на действующие редакции соответствующих документов). Ссылки не работают.</p> <p>8) Не размещены сведения об уровне образования педагогических работников организации.</p> <p>9) Не размещена информация об оборудованных учебных кабинетах.</p> <p>10) Не размещена информация о порядке оказания платных образовательных услуг. Соответствующий раздел на сайте отсутствует.</p> <p>11) Не размещена актуальная информация о количестве вакантных мест для приема (перевода) по каждой образовательной программе, профессии, специальности, направлению подготовки (за счет разных источников финансирования).</p> <p>12) Не размещены сведения о специальных условиях для обучения инвалидов и лиц с ОВЗ (приспособленность элементов МТО организации для использования инвалидами и лицами с ОВЗ).</p> <p>13) Не размещены сведения о наличии специальных технических средств обучения коллективного и индивидуального пользования для инвалидов и лиц с ОВЗ.</p> <p>14) Не размещены сведения о численности обучающихся, являющихся иностранными гражданами.</p> <p>15) Отсутствие электронных сервисов (раздел «Часто задаваемые вопросы»).</p> <p>16) Отсутствие электронных сервисов (получение консультации по оказываемым услугам и пр.).</p> <p>17) Не обеспечена техническая возможность выражения получателями образовательных услуг мнения о качестве оказания услуг (наличие анкеты для опроса граждан или гиперссылки на нее).</p>
6	Мичуринская ООШ	<p>1) Отсутствует информация о местах осуществления образовательной деятельности.</p> <p>2) Не размещена копия свидетельства о государственной аккредитации (с приложениями). Не размещено приложение.</p> <p>3) Не размещена копия правил внутреннего распорядка обучающихся.</p> <p>4) Не размещена копия актуального коллективного договора.</p> <p>5) Не размещены локальные акты - Правила приема обучающихся.</p> <p>6) Не размещены локальные акты - Режим занятий обучающихся.</p> <p>7) Не размещена информация о реализуемых образовательных программах с указанием учебных предметов, курсов, дисциплин (модулей), практик, предусмотренных соответствующей образовательной программой.</p> <p>8) Не размещено описание актуальных образовательных программ (с приложением их копий).</p> <p>9) Не размещены сведения об уровне образования педагогических работников организации.</p> <p>10) Не размещены сведения о квалификации (категории), ученом звании и степени (при наличии)</p>



№	Образовательная организация	Дефициты
		<p>педагогических работников организации.</p> <p>11) Не размещены сведения о повышении квалификации и (или) профессиональной переподготовке педагогических работников организации.</p> <p>12) Не размещена информация о наличии доступа к информационным системам и информационно-телекоммуникационным сетям.</p> <p>13) Не размещена актуальная информация об объеме образовательной деятельности, финансовое обеспечение которой осуществляется за счет разных источников финансирования (муниципальное задание на 2021 год).</p> <p>14) Не размещена актуальная информация о (отчет) о поступлении финансовых и материальных средств и об их расходовании по итогам финансового года.</p> <p>15) Не размещена актуальная информация о количестве вакантных мест для приема (перевода) по каждой образовательной программе, профессии, специальности, направлению подготовки (за счет разных источников финансирования). Не указана дата (или период), на которую опубликована информация.</p> <p>16) Не размещены сведения о специальных условиях для обучения инвалидов и лиц с ОВЗ (приспособленность элементов МТО организации для использования инвалидами и лицами с ОВЗ).</p> <p>17) Не размещены сведения о численности обучающихся, являющихся иностранными гражданами.</p> <p>18) Отсутствие электронных сервисов (раздел «Часто задаваемые вопросы»).</p> <p>19) Не обеспечена техническая возможность выражения получателями образовательных услуг мнения о качестве оказания услуг (наличие анкеты для опроса граждан или гиперссылки на нее).</p>
7	Мокро-Соленовская ООШ	<p>1) Отсутствует информация о местах осуществления образовательной деятельности.</p> <p>2) Не размещены сведения о ФИО и должности руководителей структурных подразделений (органов управления).</p> <p>3) Не размещена копия актуального коллективного договора.</p> <p>4) Не размещены аннотации к рабочим программам дисциплин (по каждому учебному предмету, курсу, дисциплине (модулю), практики в составе образовательной программы) с приложением копий рабочих программ. Аннотации к рабочим программам размещены только для начального общего образования.</p> <p>5) Не размещена копия актуального календарного учебного графика.</p> <p>6) Не размещены сведения об уровне образования педагогических работников организации.</p> <p>7) Не размещена информация об оборудованных учебных кабинетах.</p>

№	Образовательная организация	Дефициты
		<p>8) Не размещена информация об объектах для проведения практических занятий.</p> <p>9) Не размещена информация об условиях питания обучающихся.</p> <p>10) Не размещена информация об условиях охраны здоровья обучающихся.</p> <p>11) Не размещена информация о наличии доступа к информационным системам и информационно-телекоммуникационным сетям.</p> <p>12) Не размещена актуальная информация о трудоустройстве (продолжении учебы) выпускников.</p> <p>13) Не размещена актуальная информация об объеме образовательной деятельности, финансовое обеспечение которой осуществляется за счет разных источников финансирования (муниципальное задание на 2021 год).</p> <p>14) Не размещена актуальная информация о (отчет) о поступлении финансовых и материальных средств и об их расходовании по итогам финансового года.</p> <p>15) Не размещены сведения о специальных условиях для обучения инвалидов и лиц с ОВЗ (приспособленность элементов МТО организации для использования инвалидами и лицами с ОВЗ).</p> <p>16) Не размещены сведения о наличии специальных технических средств обучения коллективного и индивидуального пользования для инвалидов и лиц с ОВЗ.</p> <p>17) Отсутствие электронных сервисов (форма для подачи электронного обращения/жалобы/предложения).</p> <p>18) Отсутствие электронных сервисов (раздел «Часто задаваемые вопросы»).</p> <p>19) Не обеспечена техническая возможность выражения получателями образовательных услуг мнения о качестве оказания услуг (наличие анкеты для опроса граждан или гиперссылки на нее).</p>
8	Морозовская ООШ	<p>1) Отсутствует информация о местах осуществления образовательной деятельности.</p> <p>2) Не размещена информация о структуре и органах управления образовательной организации. Вместо этого размещена информация об организации методической работы в организации.</p> <p>3) Не размещены сведения о ФИО и должности руководителей структурных подразделений (органов управления).</p> <p>4) Не размещена копия актуального коллективного договора.</p> <p>5) Не размещены локальные акты - Режим занятий обучающихся. Размещен только титульный лист.</p> <p>6) Не размещены локальные акты - Порядок и основания перевода, отчисления и восстановления обучающихся. Размещен только титульный лист.</p> <p>7) Не размещены аннотации к рабочим программам дисциплин (по каждому учебному предмету,</p>

№	Образовательная организация	Дефициты
		<p>курсу, дисциплине (модулю), практики в составе образовательной программы) с приложением копий рабочих программ.</p> <p>8) Не размещена информация о применяемых федеральных государственных образовательных стандартах (с приложением их копий или размещением гиперссылки на действующие редакции соответствующих документов).</p> <p>9) Не размещена информация об оборудованных учебных кабинетах.</p> <p>10) Не размещена информация об объектах для проведения практических занятий.</p> <p>11) Не размещена информация о наличии объектов спорта.</p> <p>12) Не размещена информация об условиях охраны здоровья обучающихся.</p> <p>13) Не размещена актуальная информация о трудоустройстве (продолжении учебы) выпускников.</p> <p>14) Не размещена актуальная информация о (отчет) о поступлении финансовых и материальных средств и об их расходовании по итогам финансового года.</p> <p>15) Не размещены сведения о специальных условиях для обучения инвалидов и лиц с ОВЗ (приспособленность элементов МТО организации для использования инвалидами и лицами с ОВЗ).</p> <p>16) Не размещены сведения о наличии специальных технических средств обучения коллективного и индивидуального пользования для инвалидов и лиц с ОВЗ.</p> <p>17) Не размещены сведения о численности обучающихся, являющихся иностранными гражданами.</p> <p>18) Отсутствие электронных сервисов (раздел «Часто задаваемые вопросы»).</p> <p>19) Не обеспечена техническая возможность выражения получателями образовательных услуг мнения о качестве оказания услуг (наличие анкеты для опроса граждан или гиперссылки на нее).</p>
9	Октябрьская ООШ	<p>1) Отсутствует информация о местах осуществления образовательной деятельности.</p> <p>2) Не размещены сведения о ФИО и должности руководителей структурных подразделений (органов управления).</p> <p>3) Не размещена копия актуального коллективного договора.</p> <p>4) Не размещены локальные акты - Порядок оформления возникновения, приостановления и прекращения отношений между образовательной организацией и обучающимися и (или) родителями (законными представителями) несовершеннолетних обучающихся.</p> <p>5) Не размещены сведения об уровне образования педагогических работников организации.</p> <p>6) Не размещена актуальная информация об объеме образовательной деятельности, финансовое обеспечение которой осуществляется за счет разных источников финансирования (муниципальное задание на 2021 год).</p>

№	Образовательная организация	Дефициты
		<p>7) Не размещена актуальная копия плана финансово-хозяйственной деятельности организации или бюджетной сметы.</p> <p>8) Не размещены сведения о специальных условиях для обучения инвалидов и лиц с ОВЗ (приспособленность элементов МТО организации для использования инвалидами и лицами с ОВЗ).</p> <p>9) Не размещены сведения о наличии специальных технических средств обучения коллективного и индивидуального пользования для инвалидов и лиц с ОВЗ.</p> <p>10) Не размещены сведения о численности обучающихся, являющихся иностранными гражданами.</p> <p>11) Отсутствие электронных сервисов (форма для подачи электронного обращения/жалобы/предложения).</p> <p>12) Отсутствие электронных сервисов (раздел «Часто задаваемые вопросы»).</p> <p>13) Не обеспечена техническая возможность выражения получателями образовательных услуг мнения о качестве оказания услуг (наличие анкеты для опроса граждан или гиперссылки на нее).</p>
10	Пирожковская ООШ	<p>1) Отсутствует информация о местах осуществления образовательной деятельности.</p> <p>2) Не размещены сведения о ФИО и должности руководителей структурных подразделений (органов управления).</p> <p>3) Не размещена копия лицензии на осуществление образовательной деятельности (с приложениями). Копия размещена в нечитаемом виде.</p> <p>4) Не размещена копия свидетельства о государственной аккредитации (с приложениями). Копия размещена в нечитаемом виде.</p> <p>5) Не размещена копия правил внутреннего распорядка обучающихся.</p> <p>6) Не размещена копия актуального коллективного договора.</p> <p>7) Не размещены локальные акты - Формы, периодичность и порядок текущего контроля успеваемости и промежуточной аттестации обучающихся.</p> <p>8) Не размещены локальные акты - Порядок оформления возникновения, приостановления и прекращения отношений между образовательной организацией и обучающимися и (или) родителями (законными представителями) несовершеннолетних обучающихся.</p> <p>9) Не размещена информация об использовании при реализации образовательных программ электронного обучения и дистанционных образовательных технологий.</p> <p>10) Не размещена информация об общей численности обучающихся по реализуемым образовательным программам (за счет разных источников финансирования).</p> <p>11) Не размещена информация о применяемых федеральных государственных образовательных</p>

№	Образовательная организация	Дефициты
		<p>стандартах (с приложением их копий или размещением гиперссылки на действующие редакции соответствующих документов). Не размещена копия ФГОС основного общего образования.</p> <p>12) Не размещены сведения о контактных данных заместителей руководителя организации: телефон, электронная почта.</p> <p>13) Не размещены сведения об уровне образования педагогических работников организации.</p> <p>14) Не размещена актуальная информация об объеме образовательной деятельности, финансовое обеспечение которой осуществляется за счет разных источников финансирования (муниципальное задание на 2021 год).</p> <p>15) Не размещена актуальная информация о (отчет) о поступлении финансовых и материальных средств и об их расходовании по итогам финансового года.</p> <p>16) Не размещена актуальная информация о количестве вакантных мест для приема (перевода) по каждой образовательной программе, профессии, специальности, направлению подготовки (за счет разных источников финансирования).</p> <p>17) Не размещены сведения о специальных условиях для обучения инвалидов и лиц с ОВЗ (приспособленность элементов МТО организации для использования инвалидами и лицами с ОВЗ).</p> <p>18) Не размещены сведения о наличии специальных технических средств обучения коллективного и индивидуального пользования для инвалидов и лиц с ОВЗ.</p> <p>19) Не размещены сведения о численности обучающихся, являющихся иностранными гражданами.</p> <p>20) Отсутствие электронных сервисов (форма для подачи электронного обращения/жалобы/предложения).</p> <p>21) Отсутствие электронных сервисов (раздел «Часто задаваемые вопросы»).</p> <p>22) Отсутствие электронных сервисов (получение консультации по оказываемым услугам и пр.).</p> <p>23) Не обеспечена техническая возможность выражения получателями образовательных услуг мнения о качестве оказания услуг (наличие анкеты для опроса граждан или гиперссылки на нее).</p>
11	Побединская СОШ	<p>1) Отсутствует информация о местах осуществления образовательной деятельности.</p> <p>2) Не размещены сведения о ФИО и должности руководителей структурных подразделений (органов управления).</p> <p>3) Не размещена копия актуального коллективного договора.</p> <p>4) Не размещена копия актуального отчета о результатах самообследования (и / или публичного доклада).</p> <p>5) Не размещено описание актуальных образовательных программ (с приложением их копий).</p>

№	Образовательная организация	Дефициты
		<p>6) Не размещены аннотации к рабочим программам дисциплин (по каждому учебному предмету, курсу, дисциплине (модулю), практики в составе образовательной программы) с приложением копий рабочих программ.</p> <p>7) Не размещены сведения об уровне образования педагогических работников организации.</p> <p>8) Не размещена актуальная информация об объеме образовательной деятельности, финансовое обеспечение которой осуществляется за счет разных источников финансирования (муниципальное задание на 2021 год).</p> <p>9) Не размещена актуальная информация о (отчет) о поступлении финансовых и материальных средств и об их расходовании по итогам финансового года.</p> <p>10) Не размещена актуальная копия плана финансово-хозяйственной деятельности организации или бюджетной сметы.</p> <p>11) Не размещены сведения о специальных условиях для обучения инвалидов и лиц с ОВЗ (приспособленность элементов МТО организации для использования инвалидами и лицами с ОВЗ).</p> <p>12) Не размещены сведения об обеспечении беспрепятственного доступа в здания образовательной организации инвалидов и лиц с ОВЗ.</p> <p>13) Не размещены сведения о наличии специальных технических средств обучения коллективного и индивидуального пользования для инвалидов и лиц с ОВЗ.</p> <p>14) Не размещены сведения о численности обучающихся, являющихся иностранными гражданами.</p> <p>15) Отсутствие электронных сервисов (раздел «Часто задаваемые вопросы»).</p> <p>16) Отсутствие электронных сервисов (получение консультации по оказываемым услугам и пр.).</p> <p>17) Не обеспечена техническая возможность выражения получателями образовательных услуг мнения о качестве оказания услуг (наличие анкеты для опроса граждан или гиперссылка на нее).</p>
12	Потаповская СОШ	<p>1) Не размещены сведения о преподаваемых педагогическими работниками организации дисциплинах.</p> <p>2) Не размещены сведения о специальных условиях для обучения инвалидов и лиц с ОВЗ (приспособленность элементов МТО организации для использования инвалидами и лицами с ОВЗ).</p> <p>3) Не размещены сведения о наличии специальных технических средств обучения коллективного и индивидуального пользования для инвалидов и лиц с ОВЗ.</p> <p>4) Отсутствие электронных сервисов (раздел «Часто задаваемые вопросы»).</p>
13	Прогрессовская ООШ	<p>1) Не размещена копия лицензии на осуществление образовательной деятельности (с приложениями). Копия размещена в нечитаемом виде.</p>

№	Образовательная организация	Дефициты
		<p>2) Не размещена копия правил внутреннего распорядка обучающихся.</p> <p>3) Не размещена копия актуального коллективного договора.</p> <p>4) Не размещены локальные акты - Режим занятий обучающихся.</p> <p>5) Не размещена информация о применяемых федеральных государственных образовательных стандартах (с приложением их копий или размещением гиперссылки на действующие редакции соответствующих документов). Ссылки не работают.</p> <p>6) Не размещены сведения об уровне образования педагогических работников организации.</p> <p>7) Не размещена информация об условиях питания обучающихся.</p> <p>8) Не размещена информация об условиях охраны здоровья обучающихся.</p> <p>9) Не размещена актуальная информация об объеме образовательной деятельности, финансовое обеспечение которой осуществляется за счет разных источников финансирования (муниципальное задание на 2021 год).</p> <p>10) Не размещены сведения о специальных условиях для обучения инвалидов и лиц с ОВЗ (приспособленность элементов МТО организации для использования инвалидами и лицами с ОВЗ).</p> <p>11) Не размещены сведения о наличии специальных технических средств обучения коллективного и индивидуального пользования для инвалидов и лиц с ОВЗ.</p> <p>12) Отсутствие электронных сервисов (раздел «Часто задаваемые вопросы»).</p> <p>13) Отсутствие электронных сервисов (получение консультации по оказываемым услугам и пр.).</p> <p>14) Не обеспечена техническая возможность выражения получателями образовательных услуг мнения о качестве оказания услуг (наличие анкеты для опроса граждан или гиперссылки на нее).</p>
14	Романовская СОШ	<p>1) Не размещена копия лицензии на осуществление образовательной деятельности (с приложениями). Копия размещена в нечитаемом виде.</p> <p>2) Не размещена копия свидетельства о государственной аккредитации (с приложениями). Копия размещена в нечитаемом виде.</p> <p>3) Не размещена копия актуального коллективного договора.</p> <p>4) Не размещена актуальная информация об объеме образовательной деятельности, финансовое обеспечение которой осуществляется за счет разных источников финансирования (муниципальное задание на 2021 год).</p> <p>5) Не размещены сведения о специальных условиях для обучения инвалидов и лиц с ОВЗ (приспособленность элементов МТО организации для использования инвалидами и лицами с ОВЗ).</p> <p>6) Не размещены сведения о наличии специальных технических средств обучения коллективного и</p>

№	Образовательная организация	Дефициты
		<p>индивидуального пользования для инвалидов и лиц с ОВЗ.</p> <p>7) Не размещены сведения о численности обучающихся, являющихся иностранными гражданами.</p> <p>8) Не обеспечена техническая возможность выражения получателями образовательных услуг мнения о качестве оказания услуг (наличие анкеты для опроса граждан или гиперссылки на нее).</p>
15	Рябичевская СОШ	<p>1) Отсутствует информация о местах осуществления образовательной деятельности.</p> <p>2) Не размещены сведения о ФИО и должности руководителей структурных подразделений (органов управления).</p> <p>3) Не размещена копия актуального коллективного договора.</p> <p>4) Не размещена информация о реализуемых образовательных программах с указанием учебных предметов, курсов, дисциплин (модулей), практик, предусмотренных соответствующей образовательной программой.</p> <p>5) Не размещено описание актуальных образовательных программ (с приложением их копий).</p> <p>6) Не размещены аннотации к рабочим программам дисциплин (по каждому учебному предмету, курсу, дисциплине (модулю), практики в составе образовательной программы) с приложением копий рабочих программ.</p> <p>7) Не размещена информация о применяемых федеральных государственных образовательных стандартах (с приложением их копий или размещением гиперссылки на действующие редакции соответствующих документов). Не размещена копия ФГОС среднего общего образования.</p> <p>8) Не размещены сведения об уровне образования педагогических работников организации.</p> <p>9) Не размещена актуальная информация о трудоустройстве (продолжении учебы) выпускников.</p> <p>10) Не размещена актуальная информация об объеме образовательной деятельности, финансовое обеспечение которой осуществляется за счет разных источников финансирования (муниципальное задание на 2021 год).</p> <p>11) Не размещена актуальная информация о (отчет) о поступлении финансовых и материальных средств и об их расходовании по итогам финансового года.</p> <p>12) Не размещена актуальная копия плана финансово-хозяйственной деятельности организации или бюджетной сметы.</p> <p>13) Не размещена актуальная информация о количестве вакантных мест для приема (перевода) по каждой образовательной программе, профессии, специальности, направлению подготовки (за счет разных источников финансирования).</p> <p>14) Не размещены сведения о специальных условиях для обучения инвалидов и лиц с ОВЗ</p>



№	Образовательная организация	Дефициты
		<p>(приспособленность элементов МТО организации для использования инвалидами и лицами с ОВЗ).</p> <p>15) Не размещены сведения о наличии специальных технических средств обучения коллективного и индивидуального пользования для инвалидов и лиц с ОВЗ.</p> <p>16) Отсутствие электронных сервисов (раздел «Часто задаваемые вопросы»).</p> <p>17) Отсутствие электронных сервисов (получение консультации по оказываемым услугам и пр.).</p> <p>18) Не обеспечена техническая возможность выражения получателями образовательных услуг мнения о качестве оказания услуг (наличие анкеты для опроса граждан или гиперссылки на нее).</p>
16	Семенкинская ООШ	<p>1) Отсутствует информация о местах осуществления образовательной деятельности.</p> <p>2) Не размещена копия правил внутреннего распорядка обучающихся.</p> <p>3) Не размещены локальные акты - Режим занятий обучающихся.</p> <p>4) Не размещены локальные акты - Порядок и основания перевода, отчисления и восстановления обучающихся.</p> <p>5) Не размещена информация о применяемых федеральных государственных образовательных стандартах (с приложением их копий или размещением гиперссылки на действующие редакции соответствующих документов). Ссылки не работают.</p> <p>6) Не размещены сведения об уровне образования педагогических работников организации.</p> <p>7) Не размещена актуальная информация о (отчет) о поступлении финансовых и материальных средств и об их расходовании по итогам финансового года.</p> <p>8) Не размещена актуальная копия плана финансово-хозяйственной деятельности организации или бюджетной сметы.</p> <p>9) Не размещены сведения о специальных условиях для обучения инвалидов и лиц с ОВЗ (приспособленность элементов МТО организации для использования инвалидами и лицами с ОВЗ).</p> <p>10) Не размещены сведения о наличии специальных технических средств обучения коллективного и индивидуального пользования для инвалидов и лиц с ОВЗ.</p> <p>11) Отсутствие электронных сервисов (форма для подачи электронного обращения/жалобы/предложения).</p> <p>12) Отсутствие электронных сервисов (раздел «Часто задаваемые вопросы»).</p> <p>13) Отсутствие электронных сервисов (получение консультации по оказываемым услугам и пр.).</p> <p>14) Не обеспечена техническая возможность выражения получателями образовательных услуг мнения о качестве оказания услуг (наличие анкеты для опроса граждан или гиперссылки на нее).</p>
17	Ясыревская НОШ	<p>1) Не размещена информация о применяемых федеральных государственных образовательных</p>

№	Образовательная организация	Дефициты
		<p>стандартах (с приложением их копий или размещением гиперссылки на действующие редакции соответствующих документов). Ссылка не работает.</p> <p>2) Не размещены сведения о квалификации (категории), ученом звании и степени (при наличии) педагогических работников организации.</p> <p>3) Не размещена актуальная информация о трудоустройстве (продолжении учебы) выпускников.</p> <p>4) Не размещена актуальная информация о (отчет) о поступлении финансовых и материальных средств и об их расходовании по итогам финансового года.</p> <p>5) Не размещены сведения о специальных условиях для обучения инвалидов и лиц с ОВЗ (приспособленность элементов МТО организации для использования инвалидами и лицами с ОВЗ).</p> <p>6) Не размещены сведения о наличии специальных технических средств обучения коллективного и индивидуального пользования для инвалидов и лиц с ОВЗ.</p> <p>7) Отсутствие электронных сервисов (раздел «Часто задаваемые вопросы»).</p> <p>8) Отсутствие электронных сервисов (получение консультации по оказываемым услугам и пр.).</p>

Сформулируем отдельные пояснения к таблице 3.3:

1) На сайтах анализируемых образовательных организаций Волгодонского района Ростовской области наиболее часто фиксируются следующие виды дефицитов:

– Отсутствует информация о местах осуществления образовательной деятельности.

– Не размещены сведения о ФИО и должности руководителей структурных подразделений (органов управления).

– Не размещена копия актуального коллективного договора.

– Не размещена информация о применяемых федеральных государственных образовательных стандартах (с приложением их копий или размещением гиперссылки на действующие редакции соответствующих документов).

– Не размещены сведения об уровне образования педагогических работников организации.

– Не размещена актуальная информация об объеме образовательной деятельности, финансовое обеспечение которой осуществляется за счет разных источников финансирования (муниципальное задание на 2021 год).

– Не размещена актуальная информация о (отчет) о поступлении финансовых и материальных средств и об их расходовании по итогам финансового года.

– Не размещены сведения о специальных условиях для обучения инвалидов и лиц с ОВЗ (приспособленность элементов МТО организации для использования инвалидами и лицами с ОВЗ).

– Не размещены сведения о наличии специальных технических средств обучения коллективного и индивидуального пользования для инвалидов и лиц с ОВЗ.

– Не размещены сведения о численности обучающихся, являющихся иностранными гражданами.

– Отсутствие электронных сервисов (раздел «Часто задаваемые вопросы»).

– Отсутствие электронных сервисов (получение консультации по оказываемым услугам и пр.).

– Не обеспечена техническая возможность выражения получателями образовательных услуг мнения о качестве оказания услуг (наличие анкеты для опроса граждан или гиперссылки на нее).

2) Необходимо размещать на сайте большой объем документов, регламентирующих и характеризующих деятельность организации (локальные нормативные акты, плановые и отчетные документы за соответствующие периоды времени).

3) Желательно размещать на сайте более подробное описание материально-технического обеспечения организации, ориентированное, в первую очередь, на получателей услуг.

4) Ответственные специалисты образовательных организаций могут использовать для самопроверки наполненности сайта актуальной информацией Приложение 3 данного отчета или требования, изложенные в Приказе Федеральной службы по надзору в сфере образования и науки от 14.08.2020 № 831 «Об утверждении требований к структуре официального сайта образовательной организации в информационно-телекоммуникационной сети «Интернет» и формату представления на нем информации».

Кроме того, в рамках этого раздела на основе изучения мнения респондентов осуществлена оценка доли получателей образовательных услуг, удовлетворенных открытостью, полнотой и доступностью информации о деятельности организаций, размещенной на информационных стендах, на сайте в информационно-телекоммуникационной сети «Интернет».

Анализ результатов восприятия получателями услуг *открытости, полноты и доступности информации* об образовательных организациях Волгодонского района Ростовской области показывает, что респонденты высоко оценивают изучаемые параметры (доля удовлетворенных получателей услуг, средние оценки параметров) (таблицы 3.4-3.5):

- удовлетворенность открытостью, полнотой и доступностью информации о деятельности организации, размещенной на информационных стендах (оценки удовлетворенности изменяются в пределах от 97,7% до 100,0%, средние оценки параметра – от 98 до 100 баллов);

- удовлетворенность открытостью, полнотой и доступностью информации о деятельности организации, размещенной на сайте в сети «Интернет» (оценки удовлетворенности изменяются в пределах от 95,5% до 100,0%, средние оценки параметра – от 96 до 100 баллов).

*Интегральные показатели*, характеризующие открытость и доступность информации об образовательных организациях Волгодонского района Ростовской области, представлены в таблице 3.6 и на рисунке 3.1.

Таблица 3.4 – Доля получателей услуг образовательных организаций Волгодонского района Ростовской области, удовлетворенных открытостью, полнотой и доступностью информации о деятельности организаций, %

№	Параметры / показатели	Большовская ООШ	Донская ООШ	Дубенцовская СОШ	Краснодонская ООШ	Лагутинская СОШ	Мичуринская ООШ	Мокро- Соленовская ООШ	Морозовская ООШ	Октябрьская ООШ
<b>1</b>	<b>Открытость и доступность информации об организации, осуществляющей образовательную деятельность</b>									
1.3	Доля получателей образовательных услуг, удовлетворенных открытостью, полнотой и доступностью информации о деятельности организации, размещенной:									
1.3.1	на информационных стендах в помещении организации;	100,0	100,0	100,0	100,0	100,0	100,0	100,0	100,0	100,0
1.3.2	на официальном сайте организации.	100,0	100,0	100,0	100,0	100,0	100,0	100,0	100,0	98,4

Окончание таблицы 3.4

№	Параметры / показатели	Пирожковская ООШ	Побединская СОШ	Потаповская СОШ	Прогрессовская ООШ	Романовская СОШ	Рябичевская СОШ	Семенкинская ООШ	Ясыревская НОШ
<b>1</b>	<b>Открытость и доступность информации об организации, осуществляющей образовательную деятельность</b>								
1.3	Доля получателей образовательных услуг, удовлетворенных открытостью, полнотой и доступностью информации о деятельности организации, размещенной:								
1.3.1	на информационных стендах в помещении организации;	100,0	100,0	99,5	100,0	99,6	100,0	97,7	100,0
1.3.2	на официальном сайте организации.	100,0	100,0	99,5	100,0	98,2	99,4	95,5	100,0

Таблица 3.5 – Средние значения оценки параметров, характеризующих удовлетворенность получателей образовательных услуг открытостью, полнотой и доступностью информации об образовательных организациях Волгодонского района Ростовской области, баллы

№	Параметры / показатели	Большовская ООШ	Донская ООШ	Дубенцовская СОШ	Краснодонская ООШ	Лагутинская СОШ	Мичуринская ООШ	Микро- Солёновская ООШ	Морозовская ООШ	Октябрьская ООШ
<b>1</b>	<b>Открытость и доступность информации об организации, осуществляющей образовательную деятельность</b>									
1.3	Доля получателей образовательных услуг, удовлетворенных открытостью, полнотой и доступностью информации о деятельности организации, размещенной:									
1.3.1	на информационных стендах в помещении организации;	100	100	100	100	100	100	100	100	100
1.3.2	на официальном сайте организации.	100	100	100	100	100	100	100	100	98
	<b>В среднем по пп. 1.3.1-1.3.2 (максимум – 100 баллов)</b>	<b>100</b>	<b>100</b>	<b>100</b>	<b>100</b>	<b>100</b>	<b>100</b>	<b>100</b>	<b>100</b>	<b>99</b>

Окончание таблицы 3.5

№	Параметры / показатели	Пирожковская ООШ	Побединская СОШ	Поталовская СОШ	Прогрессовская ООШ	Романовская СОШ	Рябичевская СОШ	Семенкинская ООШ	Ясыревская НОШ
<b>1</b>	<b>Открытость и доступность информации об организации, осуществляющей образовательную деятельность</b>								
1.3	Доля получателей образовательных услуг, удовлетворенных открытостью, полнотой и доступностью информации о деятельности организации, размещенной:								
1.3.1	на информационных стендах в помещении организации;	100	100	100	100	100	100	98	100
1.3.2	на официальном сайте организации.	100	100	100	100	98	99	96	100
	<b>В среднем по пп. 1.3.1-1.3.2 (максимум – 100 баллов)</b>	<b>100</b>	<b>100</b>	<b>100</b>	<b>100</b>	<b>99</b>	<b>100</b>	<b>97</b>	<b>100</b>

Таблица 3.6 – Интегральные показатели, характеризующие открытость и доступность информации об образовательных организациях Волгодонского района Ростовской области, баллы

№	Параметры / показатели	Большовская ООШ	Донская ООШ	Дубенцовская СОШ	Краснодонская ООШ	Лагутинская СОШ	Мичуринская ООШ	Микро- Соленовская ООШ	Морозовская ООШ	Октябрьская ООШ
<b>1</b>	<b>Открытость и доступность информации об организации, осуществляющей образовательную деятельность</b>									
1.1	Соответствие информации о деятельности организации, размещенной на общедоступных информационных ресурсах, её содержанию и порядку (форме) размещения, установленным нормативными правовыми актами	79	94	96	90	83	85	87	89	93
1.2	Наличие на официальном сайте организации информации о дистанционных способах обратной связи и взаимодействия с получателями услуг	90	100	60	100	90	100	90	100	90
1.3	Доля получателей образовательных услуг, удовлетворенных открытостью, полнотой и доступностью информации о деятельности организации	100	100	100	100	100	100	100	100	99
<b>с учетом коэффициентов значимости:</b>										
1.1	Соответствие информации о деятельности организации, размещенной на общедоступных информационных ресурсах, её содержанию и порядку (форме) размещения, установленным нормативными правовыми актами (коэффициент значимости показателя – 0,3)	23,7	28,2	28,8	27,0	24,9	25,5	26,1	26,7	27,9



№	Параметры / показатели	Большовская ООШ	Донская ООШ	Дубенцовская СОШ	Краснодонская ООШ	Лагутинская СОШ	Мичуринская ООШ	Микро- Соленовская ООШ	Морозовская ООШ	Октябрьская ООШ
1.2	Наличие на официальном сайте организации информации о дистанционных способах обратной связи и взаимодействия с получателями услуг (коэффициент значимости показателя – 0,3)	27,0	30,0	18,0	30,0	27,0	30,0	27,0	30,0	27,0
1.3	Доля получателей образовательных услуг, удовлетворенных открытостью, полнотой и доступностью информации о деятельности организации (коэффициент значимости показателя – 0,4)	40,0	40,0	40,0	40,0	40,0	40,0	40,0	40,0	39,6
<b>Всего по пп. 1.1-1.3 с учетом коэффициентов значимости (максимум – 100 баллов)</b>		<b>91</b>	<b>98</b>	<b>87</b>	<b>97</b>	<b>92</b>	<b>96</b>	<b>93</b>	<b>97</b>	<b>95</b>

Окончание таблицы 3.6

№	Параметры / показатели	Пирожковская ООШ	Побединская СОШ	Потаповская СОШ	Прогрессовская ООШ	Романовская СОШ	Рябичевская СОШ	Семенкинская ООШ	Ясыревская НОШ
<b>1</b>	<b>Открытость и доступность информации об организации, осуществляющей образовательную деятельность</b>								
1.1	Соответствие информации о деятельности организации, размещенной на общедоступных информационных ресурсах, её содержанию и порядку (форме) размещения, установленным нормативными правовыми актами	83	89	98	89	96	64	93	96
1.2	Наличие на официальном сайте организации информации о дистанционных способах обратной связи и взаимодействия с получателями услуг	60	90	100	90	100	90	60	100
1.3	Доля получателей образовательных услуг, удовлетворенных открытостью, полнотой и доступностью информации о деятельности организации	100	100	100	100	99	100	97	100
<b>с учетом коэффициентов значимости:</b>									
1.1	Соответствие информации о деятельности организации, размещенной на общедоступных информационных ресурсах, её содержанию и порядку (форме) размещения, установленным нормативными правовыми актами (коэффициент значимости показателя – 0,3)	24,9	26,7	29,4	26,7	28,8	19,2	27,9	28,8

№	Параметры / показатели	Пирожковская ООШ	Побединская СОШ	Потаповская СОШ	Прогрессовская ООШ	Романовская СОШ	Рябичевская СОШ	Семенкинская ООШ	Ясыревская НОШ
1.2	Наличие на официальном сайте организации информации о дистанционных способах обратной связи и взаимодействия с получателями услуг (коэффициент значимости показателя – 0,3)	18,0	27,0	30,0	27,0	30,0	27,0	18,0	30,0
1.3	Доля получателей образовательных услуг, удовлетворенных открытостью, полнотой и доступностью информации о деятельности организации (коэффициент значимости показателя – 0,4)	40,0	40,0	40,0	40,0	39,6	40,0	38,8	40,0
	<b>Всего по пп. 1.1-1.3 с учетом коэффициентов значимости (максимум – 100 баллов)</b>	<b>83</b>	<b>94</b>	<b>99</b>	<b>94</b>	<b>98</b>	<b>86</b>	<b>85</b>	<b>99</b>

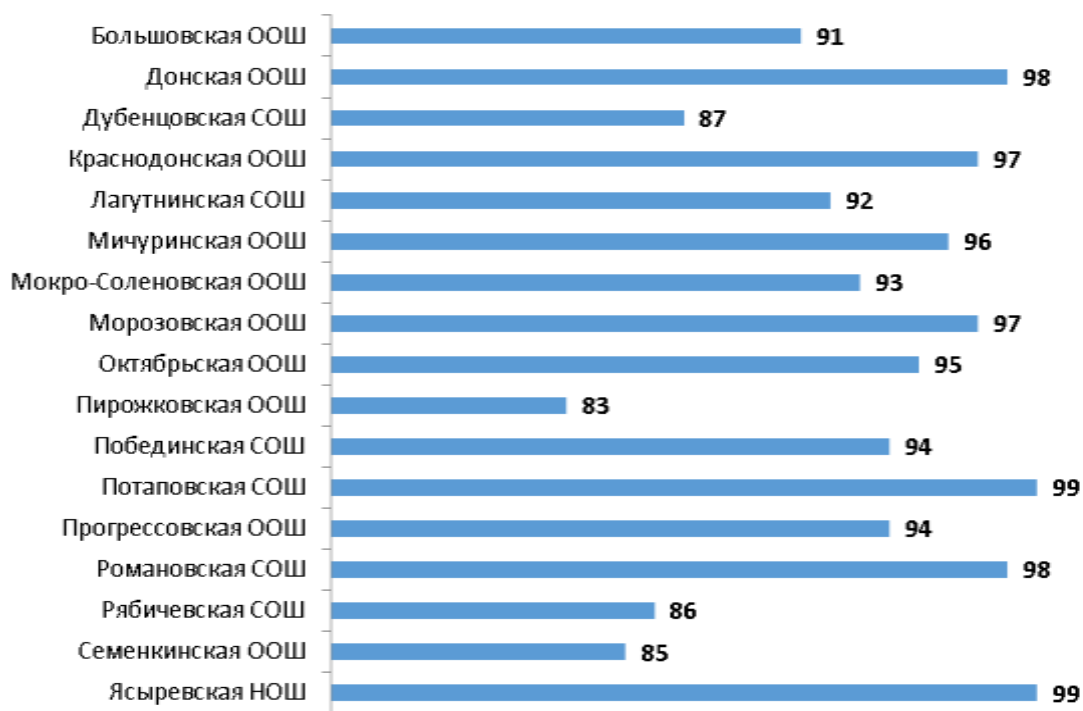


Рисунок 3.1 – Интегральные показатели, характеризующие открытость и доступность информации об образовательных организациях Волгодонского района Ростовской области, баллы

Анализ интегральных показателей, характеризующих открытость и доступность информации об образовательных организациях Волгодонского района Ростовской области, показывает, что зафиксированные оценки параметров находятся на достаточно высоком уровне:

- по показателю 1.1 – от 19,2 до 29,4 балла из 30 возможных;
- по показателю 1.2 – от 18 до 30 баллов из 30 возможных;
- по показателю 1.3 – от 38,8 до 40 баллов из 40 возможных.

Таким образом, анализируемые образовательные организации Волгодонского района Ростовской области показали высокие результаты по показателям данного раздела (от 83 до 99 баллов из 100 возможных) (рисунок 3.1).

#### **4. Показатели комфортности условий осуществления образовательной деятельности**

Результаты мониторинга обеспечения в образовательных организациях Волгодонского района Ростовской области комфортных условий, в которых осуществляется образовательная деятельность, представлены в таблице 4.1.

Значения параметров по п. 2.1 таблицы 4.1 демонстрируют отсутствие в анализируемых образовательных организациях существенных дефицитов / недостатков по показателям, характеризующим комфортность условий осуществления образовательной деятельности.

Вместе с тем, в таблице 4.2 содержатся примечания по образовательным организациям Волгодонского района Ростовской области, описывающие недостатки и / или дефициты в комфортности условий осуществления образовательной деятельности.

Таблица 4.1 – Результаты мониторинга обеспечения в образовательных организациях Волгодонского района Ростовской области комфортных условий, в которых осуществляется образовательная деятельность  
(1 – наличие, 0 – отсутствие; по состоянию на март 2021 года)

№	Параметры / показатели	Большовская ООШ	Донская ООШ	Дубенцовская СОШ	Краснодонская ООШ	Лагутинская СОШ	Мичуринская ООШ	Микро- Соленовская ООШ	Морозовская ООШ	Октябрьская ООШ
<b>2</b>	<b>Комфортность условий, в которых осуществляется образовательная деятельность</b>									
2.1	Обеспечение в организации комфортных условий, в которых осуществляется образовательная деятельность									
2.1.1	наличие комфортной зоны отдыха (ожидания), оборудованной соответствующей мебелью;	1	0	1	1	1	0	0	1	0
2.1.2	наличие и понятность навигации внутри организации;	1	1	1	1	1	0	0	1	1
2.1.3	наличие и доступность питьевой воды;	1	0	1	0	1	1	1	1	1
2.1.4	наличие и доступность санитарно-гигиенических помещений;	0	1	1	1	1	1	1	1	1
2.1.5	санитарное состояние помещений организации.	1	1	1	1	1	1	1	1	1
	<b>Итого обеспечено наличие условий комфортности, ед.</b>	<b>4</b>	<b>3</b>	<b>5</b>	<b>4</b>	<b>5</b>	<b>3</b>	<b>3</b>	<b>5</b>	<b>4</b>
	<b>Итого по п. 2.1, баллов (максимум – 100 баллов)</b>	<b>80</b>	<b>60</b>	<b>100</b>	<b>80</b>	<b>100</b>	<b>60</b>	<b>60</b>	<b>100</b>	<b>80</b>

Окончание таблицы 4.1

№	Параметры / показатели	Пирожковская ООШ	Побединская СОШ	Потаповская СОШ	Прогрессовская ООШ	Романовская СОШ	Рябичевская СОШ	Семенкинская ООШ	Ясыревская НОШ
<b>2</b>	<b>Комфортность условий, в которых осуществляется образовательная деятельность</b>								
2.1	Обеспечение в организации комфортных условий, в которых осуществляется образовательная деятельность								
2.1.1	наличие комфортной зоны отдыха (ожидания), оборудованной соответствующей мебелью;	1	1	0	1	1	0	1	0
2.1.2	наличие и понятность навигации внутри организации;	1	1	0	1	1	1	1	0
2.1.3	наличие и доступность питьевой воды;	0	1	1	0	1	0	1	1
2.1.4	наличие и доступность санитарно-гигиенических помещений;	1	1	1	1	1	1	1	1
2.1.5	санитарное состояние помещений организации.	1	1	1	1	1	1	1	1
	<b>Итого обеспечено наличие условий комфортности, ед.</b>	<b>4</b>	<b>5</b>	<b>3</b>	<b>4</b>	<b>5</b>	<b>3</b>	<b>5</b>	<b>3</b>
	<b>Итого по п. 2.1, баллов (максимум – 100 баллов)</b>	<b>80</b>	<b>100</b>	<b>60</b>	<b>80</b>	<b>100</b>	<b>60</b>	<b>100</b>	<b>60</b>

**Таблица 4.2 – Дефициты образовательных организаций Волгодонского района Ростовской области по показателям комфортности условий осуществления образовательной деятельности**

<b>№</b>	<b>Образовательная организация</b>	<b>Дефициты</b>
1	Большовская ООШ	1) Ограниченная доступность санитарно-гигиенических помещений.
2	Донская ООШ	1) Отсутствие комфортной зоны отдыха (ожидания), оборудованной соответствующей мебелью. 2) Ограниченная доступность питьевой воды.
3	Краснодонская ООШ	1) Ограниченная доступность питьевой воды.
4	Мичуринская ООШ	1) Отсутствие комфортной зоны отдыха (ожидания), оборудованной соответствующей мебелью. 2) Отсутствие понятной навигации внутри организации.
5	Мокро-Соленовская ООШ	1) Отсутствие комфортной зоны отдыха (ожидания), оборудованной соответствующей мебелью. 2) Отсутствие понятной навигации внутри организации.
6	Октябрьская ООШ	1) Отсутствие комфортной зоны отдыха (ожидания), оборудованной соответствующей мебелью.
7	Пирожковская ООШ	1) Ограниченная доступность питьевой воды.
8	Потаповская СОШ	1) Отсутствие комфортной зоны отдыха (ожидания), оборудованной соответствующей мебелью. 2) Отсутствие понятной навигации внутри организации.
9	Прогрессовская ООШ	1) Ограниченная доступность питьевой воды.
10	Рябичевская СОШ	1) Отсутствие комфортной зоны отдыха (ожидания), оборудованной соответствующей мебелью. 2) Ограниченная доступность питьевой воды.
11	Ясыревская НОШ	1) Отсутствие комфортной зоны отдыха (ожидания), оборудованной соответствующей мебелью. 2) Отсутствие понятной навигации внутри организации.

Сформулируем выводы по данному разделу применительно к анализируемым образовательным организациям Волгодонского района Ростовской области:

1) В 7 из 17 проанализированных образовательных организаций отсутствует комфортная зона отдыха (ожидания), оборудованная соответствующей мебелью.

2) В 5 из 17 проанализированных образовательных организаций отмечена ограниченная доступность питьевой воды.



Кроме того, в рамках этого раздела на основе изучения мнения получателей услуг осуществлена оценка доли получателей образовательных услуг, удовлетворенных комфортностью условий осуществления образовательной деятельности в образовательных организациях Волгодонского района Ростовской области (таблицы 4.3-4.4).

Таблица 4.3 – Доля получателей услуг в образовательных организациях Волгодонского района Ростовской области, удовлетворенных комфортностью условий осуществления образовательной деятельности, %

№	Параметры / показатели	Большовская ООШ	Донская ООШ	Дубенцовская СОШ	Краснодонская ООШ	Лагутинская СОШ	Мицуринская ООШ	Мокро- Соленовская ООШ	Морозовская ООШ	Октябрьская ООШ
<b>2</b>	<b>Комфортность условий, в которых осуществляется образовательная деятельность</b>									
2.3	Доля получателей образовательных услуг, удовлетворенных комфортностью условий, в которых осуществляется образовательная деятельность:									
2.3.1	наличие комфортной зоны отдыха (ожидания), оборудованной соответствующей мебелью;	100,0	95,5	100,0	96,5	99,5	95,5	100,0	100,0	95,7
2.3.2	наличие и понятность навигации внутри организации;	100,0	100,0	100,0	98,8	100,0	100,0	100,0	100,0	100,0
2.3.3	наличие и доступность питьевой воды;	100,0	100,0	100,0	94,1	100,0	95,4	100,0	100,0	82,4
2.3.4	наличие и доступность санитарно-гигиенических помещений;	100,0	100,0	100,0	96,4	100,0	97,7	100,0	100,0	100,0
2.3.5	санитарное состояние помещений организации.	100,0	98,1	100,0	98,8	100,0	97,7	100,0	100,0	100,0

Окончание таблицы 4.3

№	Параметры / показатели	Пирожковская ООШ	Побединская СОШ	Потаповская СОШ	Прогрессовская ООШ	Романовская СОШ	Рябичевская СОШ	Семенкинская ООШ	Ясыревская НОШ
<b>2</b>	<b>Комфортность условий, в которых осуществляется образовательная деятельность</b>								
2.3	Доля получателей образовательных услуг, удовлетворенных комфортностью условий, в которых осуществляется образовательная деятельность:								
2.3.1	наличие комфортной зоны отдыха (ожидания), оборудованной соответствующей мебелью;	100,0	91,4	96,7	100,0	96,7	95,4	95,5	100,0
2.3.2	наличие и понятность навигации внутри организации;	100,0	97,8	98,5	100,0	98,5	98,3	97,7	100,0
2.3.3	наличие и доступность питьевой воды;	100,0	83,8	98,0	92,0	89,1	95,4	97,6	100,0
2.3.4	наличие и доступность санитарно-гигиенических помещений;	100,0	88,0	97,6	100,0	95,8	100,0	100,0	100,0
2.3.5	санитарное состояние помещений организации.	100,0	95,7	99,0	100,0	99,3	100,0	100,0	100,0

Таблица 4.4 – Средние значения оценки параметров, характеризующих удовлетворенность комфортностью условий осуществления образовательной деятельности в образовательных организациях Волгодонского района Ростовской области, баллы

№	Параметры / показатели	Большовская ООШ	Донская ООШ	Дубенцовская СОШ	Краснодонская ООШ	Лагутинская СОШ	Мичуринская ООШ	Мокро- Соленовская ООШ	Морозовская ООШ	Октябрьская ООШ
<b>2</b>	<b>Комфортность условий, в которых осуществляется образовательная деятельность</b>									
2.3	Доля получателей образовательных услуг, удовлетворенных комфортностью условий, в которых осуществляется образовательная деятельность:									
2.3.1	наличие комфортной зоны отдыха (ожидания), оборудованной соответствующей мебелью;	100	96	100	97	100	96	100	100	96
2.3.2	наличие и понятность навигации внутри организации;	100	100	100	99	100	100	100	100	100
2.3.3	наличие и доступность питьевой воды;	100	100	100	94	100	95	100	100	82
2.3.4	наличие и доступность санитарно-гигиенических помещений;	100	100	100	96	100	98	100	100	100
2.3.5	санитарное состояние помещений организации.	100	98	100	99	100	98	100	100	100
	<b>В среднем по пп. 2.3.1-2.3.5 (максимум – 100 баллов)</b>	<b>100</b>	<b>99</b>	<b>100</b>	<b>97</b>	<b>100</b>	<b>97</b>	<b>100</b>	<b>100</b>	<b>96</b>

Окончание таблицы 4.4

№	Параметры / показатели	Пирожковская ООШ	Побединская СОШ	Потаповская СОШ	Прогрессовская ООШ	Романовская СОШ	Рябичевская СОШ	Семенкинская ООШ	Ясыревская НОШ
<b>2</b>	<b>Комфортность условий, в которых осуществляется образовательная деятельность</b>								
2.3	Доля получателей образовательных услуг, удовлетворенных комфортностью условий, в которых осуществляется образовательная деятельность:								
2.3.1	наличие комфортной зоны отдыха (ожидания), оборудованной соответствующей мебелью;	100	91	97	100	97	95	96	100
2.3.2	наличие и понятность навигации внутри организации;	100	98	99	100	99	98	98	100
2.3.3	наличие и доступность питьевой воды;	100	84	98	92	89	95	98	100
2.3.4	наличие и доступность санитарно-гигиенических помещений;	100	88	98	100	96	100	100	100
2.3.5	санитарное состояние помещений организации.	100	96	99	100	99	100	100	100
	<b>В среднем по пп. 2.3.1-2.3.5 (максимум – 100 баллов)</b>	<b>100</b>	<b>91</b>	<b>98</b>	<b>98</b>	<b>96</b>	<b>98</b>	<b>98</b>	<b>100</b>

Анализ результатов восприятия получателями услуг *комфортности условий осуществления образовательной деятельности* в образовательных организациях Волгодонского района Ростовской области показывает, что респонденты высоко оценивают изучаемые параметры (доля удовлетворенных получателей услуг, средние значения оценки параметров) (таблицы 4.3-4.4):

- удовлетворенность наличием комфортной зоны отдыха (ожидания), оборудованной соответствующей мебелью (оценки удовлетворенности изменяются в пределах от 91,4% до 100,0%, средние оценки параметра – от 91 до 100 баллов);

- удовлетворенность наличием и понятностью навигации внутри организации (оценки удовлетворенности изменяются в пределах от 97,7% до 100,0%, средние оценки параметра – от 99 до 100 баллов);

- удовлетворенность наличием и доступностью питьевой воды (оценки удовлетворенности изменяются в пределах от 82,4% до 100,0%, средние оценки параметра – от 82 до 100 баллов);

- удовлетворенность наличием и доступностью санитарно-гигиенических помещений (оценки удовлетворенности изменяются в пределах от 88,0% до 100,0%, средние оценки параметра – от 88 до 100 баллов);

- удовлетворенность санитарным состоянием помещений организации (оценки удовлетворенности изменяются в пределах от 95,7% до 100,0%, средние оценки параметра – от 96 до 100 баллов).

*Интегральные показатели*, характеризующие комфортность условий осуществления образовательной деятельности в образовательных организациях Волгодонского района Ростовской области, представлены в таблице 4.5 и на рисунке 4.1.

Таблица 4.5 – Интегральные показатели, характеризующие комфортность условий осуществления образовательной деятельности в образовательных организациях Волгодонского района Ростовской области, баллы

№	Параметры / показатели	Большовская ООШ	Донская ООШ	Дубенцовская СОШ	Краснодонская ООШ	Лагутинская СОШ	Мичуринская ООШ	Мокро- Соленовская ООШ	Морозовская ООШ	Октябрьская ООШ
<b>2</b>	<b>Комфортность условий, в которых осуществляется образовательная деятельность</b>									
2.1	Обеспечение в организации комфортных условий, в которых осуществляется образовательная деятельность	80	60	100	80	100	60	60	100	80
2.2	Время ожидания предоставления услуги *	90	80	100	89	100	79	80	100	88
2.3	Доля получателей образовательных услуг, удовлетворенных комфортностью условий, в которых осуществляется образовательная деятельность	100	99	100	97	100	97	100	100	96
<b>с учетом коэффициентов значимости:</b>										
2.1	Обеспечение в организации комфортных условий, в которых осуществляется образовательная деятельность (коэффициент значимости показателя – 0,3)	24,0	18,0	30,0	24,0	30,0	18,0	18,0	30,0	24,0
2.2	Время ожидания предоставления услуги (коэффициент значимости показателя – 0,4) *	36,0	32,0	40,0	35,6	40,0	31,6	32,0	40,0	35,2

№	Параметры / показатели	Большовская ООШ	Донская ООШ	Дубенцовская СОШ	Краснодонская ООШ	Лагутинская СОШ	Мичуринская ООШ	Мокро- Соленовская ООШ	Морозовская ООШ	Октябрьская ООШ
2.3	Доля получателей образовательных услуг, удовлетворенных комфортностью условий, в которых осуществляется образовательная деятельность (коэффициент значимости показателя – 0,3)	30,0	29,7	30,0	29,1	30,0	29,1	30,0	30,0	28,8
	<b>Всего по пп. 2.1-2.3 с учетом коэффициентов значимости (максимум – 100 баллов)</b>	<b>90</b>	<b>80</b>	<b>100</b>	<b>89</b>	<b>100</b>	<b>79</b>	<b>80</b>	<b>100</b>	<b>88</b>

\* В сфере образования показатель не применяется. При расчете итогового значения показателя «2. Комфортность условий, в которых осуществляется образовательная деятельность» показатель 2.2 рассчитывается как среднее арифметическое количество баллов по показателям 2.1 и 2.3.



Окончание таблицы 4.5

№	Параметры / показатели	Пирожковская ООШ	Побединская СОШ	Потаповская СОШ	Прогрессовская ООШ	Романовская СОШ	Рябичевская СОШ	Семенкинская ООШ	Ясыревская НОШ
<b>2</b>	<b>Комфортность условий, в которых осуществляется образовательная деятельность</b>								
2.1	Обеспечение в организации комфортных условий, в которых осуществляется образовательная деятельность	80	100	60	80	100	60	100	60
2.2	Время ожидания предоставления услуги *	90	96	79	89	98	79	100	76
2.3	Доля получателей образовательных услуг, удовлетворенных комфортностью условий, в которых осуществляется образовательная деятельность	100	91	98	98	96	98	98	100
<b>с учетом коэффициентов значимости:</b>									
2.1	Обеспечение в организации комфортных условий, в которых осуществляется образовательная деятельность (коэффициент значимости показателя – 0,3)	24,0	30,0	18,0	24,0	30,0	18,0	30,0	18,0
2.2	Время ожидания предоставления услуги (коэффициент значимости показателя – 0,4) *	36,0	38,4	31,6	35,6	39,2	31,6	40,0	30,4

№	Параметры / показатели	Пирожковская ООШ	Побединская СОШ	Потаповская СОШ	Прогрессовская ООШ	Романовская СОШ	Рябичевская СОШ	Семенкинская ООШ	Ясыревская НОШ
2.3	Доля получателей образовательных услуг, удовлетворенных комфортностью условий, в которых осуществляется образовательная деятельность (коэффициент значимости показателя – 0,3)	30,0	27,3	29,4	29,4	28,8	29,4	29,4	30,0
	<b>Всего по пп. 2.1-2.3 с учетом коэффициентов значимости (максимум – 100 баллов)</b>	<b>90</b>	<b>96</b>	<b>79</b>	<b>89</b>	<b>98</b>	<b>79</b>	<b>99</b>	<b>78</b>

\* В сфере образования показатель не применяется. При расчете итогового значения показателя «2. Комфортность условий, в которых осуществляется образовательная деятельность» показатель 2.2 рассчитывается как среднее арифметическое количество баллов по показателям 2.1 и 2.3.

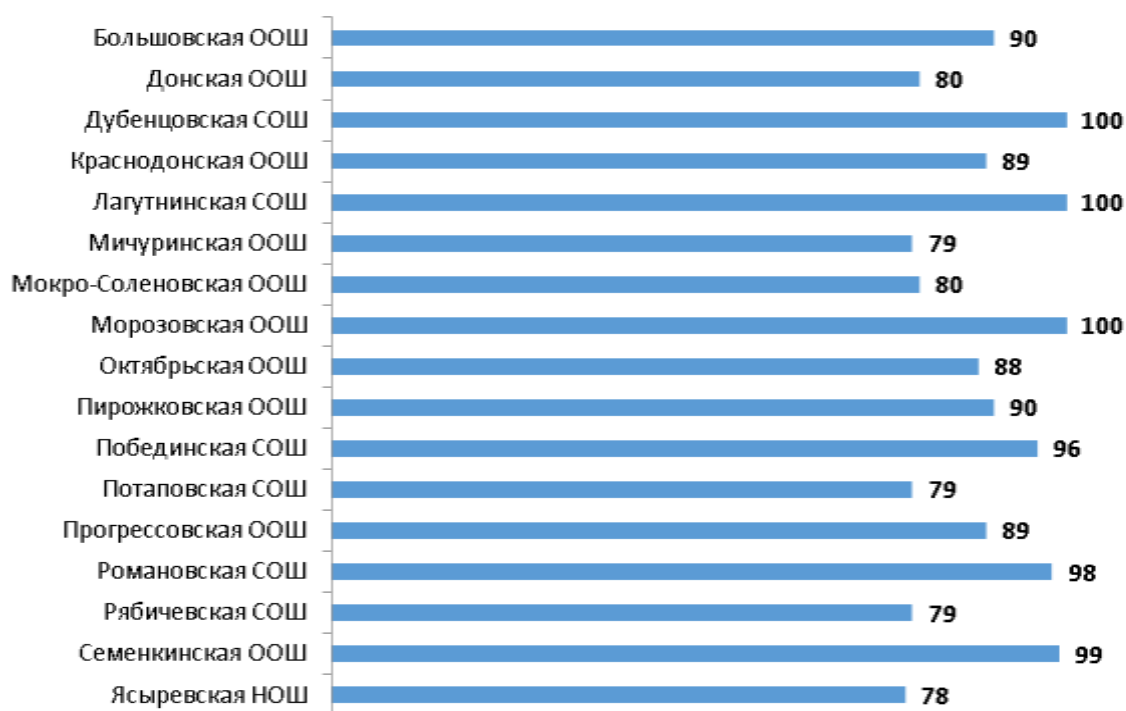


Рисунок 4.1 – Интегральные показатели, характеризующие комфортность условий осуществления образовательной деятельности в образовательных организациях Волгодонского района Ростовской области, баллы

Анализ интегральных показателей образовательных организаций Волгодонского района Ростовской области показывает, что в отношении комфортности условий осуществления образовательной деятельности зафиксированные оценки параметров находятся на достаточно высоком уровне:

- по показателю 2.1 – от 18 до 30 баллов из 30 возможных;
- по показателю 2.3 – от 27,3 до 30 баллов из 30 возможных.

Таким образом, образовательные организации Волгодонского района Ростовской области показали хорошие и высокие результаты по показателям данного раздела (от 78 до 100 баллов из 100 возможных) (рисунок 4.1).

## **5. Показатели доступности образовательной деятельности для инвалидов**

Результаты мониторинга обеспечения в образовательных организациях Волгодонского района Ростовской области доступности образовательной деятельности для инвалидов представлены в таблице 5.1.

В таблице 5.2 содержатся примечания, описывающие недостатки и / или дефициты образовательных организаций Волгодонского района Ростовской области в обеспечении доступности образовательной деятельности для инвалидов.

Таблица 5.1 – Результаты мониторинга обеспечения в образовательных организациях Волгодонского района Ростовской области доступности образовательной деятельности для инвалидов  
(1 – наличие, 0 – отсутствие; по состоянию на март 2021 года)

№	Параметры / показатели	Большовская ООШ	Донская ООШ	Дубенцовская СОШ	Краснодонская ООШ	Лагутинская СОШ	Мицуринская ООШ	Мокро- Соленовская ООШ	Морозовская ООШ	Октябрьская ООШ
<b>3</b>	<b>Доступность образовательной деятельности для инвалидов</b>									
3.1	Оборудование территории, прилегающей к организации, и её помещений с учетом доступности для инвалидов:									
3.1.1	оборудование входных групп пандусами (подъемными платформами);	1	1	0	1	1	1	1	0	1
3.1.2	наличие выделенных стоянок для автотранспортных средств инвалидов;	0	0	0	0	1	0	0	0	0
3.1.3	наличие адаптированных лифтов, поручней, расширенных дверных проемов;	1	0	0	0	0	0	0	0	1
3.1.4	наличие сменных кресел-колясок;	0	0	0	0	0	0	0	0	0
3.1.5	наличие специально оборудованных санитарно-гигиенических помещений в организации.	0	0	0	0	0	0	0	0	0
	<b>Итого обеспечено наличие условий доступности, ед.</b>	<b>2</b>	<b>1</b>	<b>0</b>	<b>1</b>	<b>2</b>	<b>1</b>	<b>1</b>	<b>0</b>	<b>2</b>
	<b>Итого по п. 3.1, баллов (максимум – 100 баллов)</b>	<b>40</b>	<b>20</b>	<b>0</b>	<b>20</b>	<b>40</b>	<b>20</b>	<b>20</b>	<b>0</b>	<b>40</b>

№	Параметры / показатели	Большовская ООШ	Донская ООШ	Дубенцовская СОШ	Краснодонская ООШ	Лагутинская СОШ	Мичуринская ООШ	Мокро- Соленовская ООШ	Морозовская ООШ	Октябрьская ООШ
3.2	Обеспечение в организации условий доступности, позволяющих инвалидам получать образовательные услуги наравне с другими, включая:									
3.2.1	дублирование для инвалидов по слуху и зрению звуковой и зрительной информации;	0	0	0	0	0	0	0	0	0
3.2.2	дублирование надписей, знаков и иной текстовой и графической информации знаками, выполненными рельефно-точечным шрифтом Брайля;	1	1	1	0	1	1	0	1	1
3.2.3	возможность предоставления инвалидам по слуху (слуху и зрению) услуг сурдопереводчика (тифлосурдопереводчика);	0	0	0	0	0	0	0	0	0
3.2.4	наличие альтернативной версии сайта организации для инвалидов по зрению;	1	1	1	1	1	1	0	0	1
3.2.5	помощь, оказываемая работниками организации, прошедшими необходимое обучение (инструктирование), по сопровождению инвалидов в помещении организации;	0	0	1	0	1	0	0	0	0

№	Параметры / показатели	Большовская ООШ	Донская ООШ	Дубенцовская СОШ	Краснодонская ООШ	Лагутинская СОШ	Мичуринская ООШ	Мокро- Соленовская ООШ	Морозовская ООШ	Октябрьская ООШ
3.2.6	наличие возможности предоставления образовательных услуг в дистанционном режиме или на дому.	1	1	1	1	1	1	1	1	1
	<b>Итого обеспечено наличие условий доступности, ед.</b>	<b>3</b>	<b>3</b>	<b>4</b>	<b>2</b>	<b>4</b>	<b>3</b>	<b>1</b>	<b>2</b>	<b>3</b>
	<b>Итого по п. 3.2, баллов (максимум – 100 баллов)</b>	<b>60</b>	<b>60</b>	<b>80</b>	<b>40</b>	<b>80</b>	<b>60</b>	<b>20</b>	<b>40</b>	<b>60</b>

Окончание таблицы 5.1

№	Параметры / показатели	Пирожковская ООШ	Побединская СОШ	Потаповская СОШ	Прогрессовская ООШ	Романовская СОШ	Рябичевская СОШ	Семенкинская ООШ	Ясыревская НОШ
<b>3</b>	<b>Доступность образовательной деятельности для инвалидов</b>								
3.1	Оборудование территории, прилегающей к организации, и её помещений с учетом доступности для инвалидов:								
3.1.1	оборудование входных групп пандусами (подъемными платформами);	1	1	1	0	1	0	0	1
3.1.2	наличие выделенных стоянок для автотранспортных средств инвалидов;	0	0	0	0	1	0	0	0
3.1.3	наличие адаптированных лифтов, поручней, расширенных дверных проемов;	0	1	0	1	1	0	0	0
3.1.4	наличие сменных кресел-колясок;	0	0	0	0	0	0	0	0
3.1.5	наличие специально оборудованных санитарно-гигиенических помещений в организации.	0	1	0	0	1	0	0	0
	<b>Итого обеспечено наличие условий доступности, ед.</b>	<b>1</b>	<b>3</b>	<b>1</b>	<b>1</b>	<b>4</b>	<b>0</b>	<b>0</b>	<b>1</b>
	<b>Итого по п. 3.1, баллов (максимум – 100 баллов)</b>	<b>20</b>	<b>60</b>	<b>20</b>	<b>20</b>	<b>80</b>	<b>0</b>	<b>0</b>	<b>20</b>



№	Параметры / показатели	Пирожковская ООШ	Побединская СОШ	Потаповская СОШ	Прогрессовская ООШ	Романовская СОШ	Рябичевская СОШ	Семенкинская ООШ	Ясьревская НОШ
3.2	Обеспечение в организации условий доступности, позволяющих инвалидам получать образовательные услуги наравне с другими, включая:								
3.2.1	дублирование для инвалидов по слуху и зрению звуковой и зрительной информации;	0	0	0	0	1	0	1	0
3.2.2	дублирование надписей, знаков и иной текстовой и графической информации знаками, выполненными рельефно-точечным шрифтом Брайля;	1	0	1	1	1	0	1	1
3.2.3	возможность предоставления инвалидам по слуху (слуху и зрению) услуг сурдопереводчика (тифлосурдопереводчика);	0	0	0	0	0	0	0	0
3.2.4	наличие альтернативной версии сайта организации для инвалидов по зрению;	1	1	1	1	0	1	1	1
3.2.5	помощь, оказываемая работниками организации, прошедшими необходимое обучение (инструктирование), по сопровождению инвалидов в помещении организации;	0	1	0	1	0	0	0	0

№	Параметры / показатели	Пирожковская ООШ	Побединская СОШ	Потаповская СОШ	Прогрессовская ООШ	Романовская СОШ	Рябичевская СОШ	Семенкинская ООШ	Ясьревская НОШ
3.2.6	наличие возможности предоставления образовательных услуг в дистанционном режиме или на дому.	1	1	1	1	1	1	1	1
	<b>Итого обеспечено наличие условий доступности, ед.</b>	<b>3</b>	<b>3</b>	<b>3</b>	<b>4</b>	<b>3</b>	<b>2</b>	<b>4</b>	<b>3</b>
	<b>Итого по п. 3.2, баллов (максимум – 100 баллов)</b>	<b>60</b>	<b>60</b>	<b>60</b>	<b>80</b>	<b>60</b>	<b>40</b>	<b>80</b>	<b>60</b>

Таблица 5.2 – Дефициты образовательных организаций Волгодонского района Ростовской области в обеспечении доступности образовательной деятельности для инвалидов (по состоянию на март 2021 года)

№	Образовательная организация	Дефициты
1	Большовская ООШ	1) Отсутствие выделенных стоянок для автотранспортных средств инвалидов. 2) Отсутствие сменных кресел-колясок. 3) Отсутствие специально оборудованных санитарно-гигиенических помещений в организации. 4) Отсутствие дублирования для инвалидов по слуху и зрению звуковой и зрительной информации. 5) Отсутствует возможность предоставления инвалидам по слуху (слуху и зрению) услуг сурдопереводчика (тифлосурдопереводчика). 6) Отсутствие возможности предоставления помощи, оказываемой работниками организации, прошедшими необходимое обучение (инструктирование), по сопровождению инвалидов в помещении организации.
2	Донская ООШ	1) Отсутствие выделенных стоянок для автотранспортных средств инвалидов. 2) Отсутствие адаптированных лифтов, поручней, расширенных дверных проемов. 3) Отсутствие сменных кресел-колясок. 4) Отсутствие специально оборудованных санитарно-гигиенических помещений в организации. 5) Отсутствие дублирования для инвалидов по слуху и зрению звуковой и зрительной информации. 6) Отсутствует возможность предоставления инвалидам по слуху (слуху и зрению) услуг сурдопереводчика (тифлосурдопереводчика). 7) Отсутствие возможности предоставления помощи, оказываемой работниками организации, прошедшими необходимое обучение (инструктирование), по сопровождению инвалидов в помещении организации.
3	Дубенцовская СОШ	1) Отсутствие оборудования входных групп пандусами / подъемными платформами. 2) Отсутствие выделенных стоянок для автотранспортных средств инвалидов. 3) Отсутствие адаптированных лифтов, поручней, расширенных дверных проемов. 4) Отсутствие сменных кресел-колясок. 5) Отсутствие специально оборудованных санитарно-гигиенических помещений в организации. 6) Отсутствие дублирования для инвалидов по слуху и зрению звуковой и зрительной информации. 7) Отсутствует возможность предоставления инвалидам по слуху (слуху и зрению) услуг сурдопереводчика (тифлосурдопереводчика).
4	Краснодонская ООШ	1) Отсутствие выделенных стоянок для автотранспортных средств инвалидов.

№	Образовательная организация	Дефициты
		2) Отсутствие адаптированных лифтов, поручней, расширенных дверных проемов. 3) Отсутствие сменных кресел-колясок. 4) Отсутствие специально оборудованных санитарно-гигиенических помещений в организации. 5) Отсутствие дублирования для инвалидов по слуху и зрению звуковой и зрительной информации. 6) Отсутствие дублирования надписей, знаков и иной текстовой и графической информации знаками, выполненными рельефно-точечным шрифтом Брайля. 7) Отсутствует возможность предоставления инвалидам по слуху (слуху и зрению) услуг сурдопереводчика (тифлосурдопереводчика). 8) Отсутствие возможности предоставления помощи, оказываемой работниками организации, прошедшими необходимое обучение (инструктирование), по сопровождению инвалидов в помещении организации.
5	Лагутнинская СОШ	1) Отсутствие адаптированных лифтов, поручней, расширенных дверных проемов. 2) Отсутствие сменных кресел-колясок. 3) Отсутствие специально оборудованных санитарно-гигиенических помещений в организации. 4) Отсутствие дублирования для инвалидов по слуху и зрению звуковой и зрительной информации. 5) Отсутствует возможность предоставления инвалидам по слуху (слуху и зрению) услуг сурдопереводчика (тифлосурдопереводчика).
6	Мичуринская ООШ	1) Отсутствие выделенных стоянок для автотранспортных средств инвалидов. 2) Отсутствие адаптированных лифтов, поручней, расширенных дверных проемов. 3) Отсутствие сменных кресел-колясок. 4) Отсутствие специально оборудованных санитарно-гигиенических помещений в организации. 5) Отсутствие дублирования для инвалидов по слуху и зрению звуковой и зрительной информации. 6) Отсутствует возможность предоставления инвалидам по слуху (слуху и зрению) услуг сурдопереводчика (тифлосурдопереводчика). 7) Отсутствие возможности предоставления помощи, оказываемой работниками организации, прошедшими необходимое обучение (инструктирование), по сопровождению инвалидов в помещении организации.
7	Мокро-Соленовская ООШ	1) Отсутствие выделенных стоянок для автотранспортных средств инвалидов. 2) Отсутствие адаптированных лифтов, поручней, расширенных дверных проемов. 3) Отсутствие сменных кресел-колясок. 4) Отсутствие специально оборудованных санитарно-гигиенических помещений в организации.

№	Образовательная организация	Дефициты
		5) Отсутствие дублирования для инвалидов по слуху и зрению звуковой и зрительной информации. 6) Отсутствие дублирования надписей, знаков и иной текстовой и графической информации знаками, выполненными рельефно-точечным шрифтом Брайля. 7) Отсутствует возможность предоставления инвалидам по слуху (слуху и зрению) услуг сурдопереводчика (тифлосурдопереводчика). 8) Отсутствие альтернативной версии сайта организации для инвалидов по зрению. 9) Отсутствие возможности предоставления помощи, оказываемой работниками организации, прошедшими необходимое обучение (инструктирование), по сопровождению инвалидов в помещении организации.
8	Морозовская ООШ	1) Отсутствие оборудования входных групп пандусами / подъемными платформами. 2) Отсутствие выделенных стоянок для автотранспортных средств инвалидов. 3) Отсутствие адаптированных лифтов, поручней, расширенных дверных проемов. 4) Отсутствие сменных кресел-колясок. 5) Отсутствие специально оборудованных санитарно-гигиенических помещений в организации. 6) Отсутствие дублирования для инвалидов по слуху и зрению звуковой и зрительной информации. 7) Отсутствует возможность предоставления инвалидам по слуху (слуху и зрению) услуг сурдопереводчика (тифлосурдопереводчика). 8) Отсутствие альтернативной версии сайта организации для инвалидов по зрению. 9) Отсутствие возможности предоставления помощи, оказываемой работниками организации, прошедшими необходимое обучение (инструктирование), по сопровождению инвалидов в помещении организации.
9	Октябрьская ООШ	1) Отсутствие выделенных стоянок для автотранспортных средств инвалидов. 2) Отсутствие сменных кресел-колясок. 3) Отсутствие специально оборудованных санитарно-гигиенических помещений в организации. 4) Отсутствие дублирования для инвалидов по слуху и зрению звуковой и зрительной информации. 5) Отсутствует возможность предоставления инвалидам по слуху (слуху и зрению) услуг сурдопереводчика (тифлосурдопереводчика). 6) Отсутствие возможности предоставления помощи, оказываемой работниками организации, прошедшими необходимое обучение (инструктирование), по сопровождению инвалидов в помещении организации.
10	Пирожковская ООШ	1) Отсутствие выделенных стоянок для автотранспортных средств инвалидов.

№	Образовательная организация	Дефициты
		2) Отсутствие адаптированных лифтов, поручней, расширенных дверных проемов. 3) Отсутствие сменных кресел-колясок. 4) Отсутствие специально оборудованных санитарно-гигиенических помещений в организации. 5) Отсутствие дублирования для инвалидов по слуху и зрению звуковой и зрительной информации. 6) Отсутствует возможность предоставления инвалидам по слуху (слуху и зрению) услуг сурдопереводчика (тифлосурдопереводчика). 7) Отсутствие возможности предоставления помощи, оказываемой работниками организации, прошедшими необходимое обучение (инструктирование), по сопровождению инвалидов в помещении организации.
11	Побединская СОШ	1) Отсутствие выделенных стоянок для автотранспортных средств инвалидов. 2) Отсутствие сменных кресел-колясок. 3) Отсутствие дублирования для инвалидов по слуху и зрению звуковой и зрительной информации. 4) Отсутствие дублирования надписей, знаков и иной текстовой и графической информации знаками, выполненными рельефно-точечным шрифтом Брайля. 5) Отсутствует возможность предоставления инвалидам по слуху (слуху и зрению) услуг сурдопереводчика (тифлосурдопереводчика).
12	Потаповская СОШ	1) Отсутствие выделенных стоянок для автотранспортных средств инвалидов. 2) Отсутствие адаптированных лифтов, поручней, расширенных дверных проемов. 3) Отсутствие сменных кресел-колясок. 4) Отсутствие специально оборудованных санитарно-гигиенических помещений в организации. 5) Отсутствие дублирования для инвалидов по слуху и зрению звуковой и зрительной информации. 6) Отсутствует возможность предоставления инвалидам по слуху (слуху и зрению) услуг сурдопереводчика (тифлосурдопереводчика). 7) Отсутствие возможности предоставления помощи, оказываемой работниками организации, прошедшими необходимое обучение (инструктирование), по сопровождению инвалидов в помещении организации.
13	Прогрессовская ООШ	1) Отсутствие оборудования входных групп пандусами / подъемными платформами. 2) Отсутствие выделенных стоянок для автотранспортных средств инвалидов. 3) Отсутствие сменных кресел-колясок. 4) Отсутствие специально оборудованных санитарно-гигиенических помещений в организации. 5) Отсутствие дублирования для инвалидов по слуху и зрению звуковой и зрительной информации.

№	Образовательная организация	Дефициты
		6) Отсутствует возможность предоставления инвалидам по слуху (слуху и зрению) услуг сурдопереводчика (тифлосурдопереводчика).
14	Романовская СОШ	1) Отсутствие сменных кресел-колясок. 2) Отсутствует возможность предоставления инвалидам по слуху (слуху и зрению) услуг сурдопереводчика (тифлосурдопереводчика). 3) Отсутствие альтернативной версии сайта организации для инвалидов по зрению. 4) Отсутствие возможности предоставления помощи, оказываемой работниками организации, прошедшими необходимое обучение (инструктирование), по сопровождению инвалидов в помещении организации.
15	Рябичевская СОШ	1) Отсутствие оборудования входных групп пандусами / подъемными платформами. 2) Отсутствие выделенных стоянок для автотранспортных средств инвалидов. 3) Отсутствие адаптированных лифтов, поручней, расширенных дверных проемов. 4) Отсутствие сменных кресел-колясок. 5) Отсутствие специально оборудованных санитарно-гигиенических помещений в организации. 6) Отсутствие дублирования для инвалидов по слуху и зрению звуковой и зрительной информации. 7) Отсутствие дублирования надписей, знаков и иной текстовой и графической информации знаками, выполненными рельефно-точечным шрифтом Брайля. 8) Отсутствует возможность предоставления инвалидам по слуху (слуху и зрению) услуг сурдопереводчика (тифлосурдопереводчика). 9) Отсутствие возможности предоставления помощи, оказываемой работниками организации, прошедшими необходимое обучение (инструктирование), по сопровождению инвалидов в помещении организации.
16	Семенкинская ООШ	1) Отсутствие оборудования входных групп пандусами / подъемными платформами. 2) Отсутствие выделенных стоянок для автотранспортных средств инвалидов. 3) Отсутствие адаптированных лифтов, поручней, расширенных дверных проемов. 4) Отсутствие сменных кресел-колясок. 5) Отсутствие специально оборудованных санитарно-гигиенических помещений в организации. 6) Отсутствует возможность предоставления инвалидам по слуху (слуху и зрению) услуг сурдопереводчика (тифлосурдопереводчика). 7) Отсутствие возможности предоставления помощи, оказываемой работниками организации, прошедшими необходимое обучение (инструктирование), по сопровождению инвалидов в помещении

№	Образовательная организация	Дефициты
		организации.
17	Ясыревская НОШ	1) Отсутствие выделенных стоянок для автотранспортных средств инвалидов. 2) Отсутствие адаптированных лифтов, поручней, расширенных дверных проемов. 3) Отсутствие сменных кресел-колясок. 4) Отсутствие специально оборудованных санитарно-гигиенических помещений в организации. 5) Отсутствие дублирования для инвалидов по слуху и зрению звуковой и зрительной информации. 6) Отсутствует возможность предоставления инвалидам по слуху (слуху и зрению) услуг сурдопереводчика (тифлосурдопереводчика). 7) Отсутствие возможности предоставления помощи, оказываемой работниками организации, прошедшими необходимое обучение (инструктирование), по сопровождению инвалидов в помещении организации.



Сформулируем общие выводы к таблице 5.2 применительно к анализируемым образовательным организациям Волгодонского района Ростовской области.

По показателю 3.1 «Оборудование территории, прилегающей к организации, и помещений с учетом доступности для инвалидов» в образовательных организациях наиболее часто фиксируются следующие дефициты:

1) Отсутствие выделенных стоянок для автотранспортных средств инвалидов.

2) Отсутствие адаптированных лифтов, поручней, расширенных дверных проемов.

3) Отсутствие сменных кресел-колясок.

4) Отсутствие специально оборудованных санитарно-гигиенических помещений в организации.

По показателю 3.2 «Обеспечение в организации условий доступности, позволяющих инвалидам получать образовательные услуги наравне с другими» в образовательных организациях наиболее часто фиксируются следующие дефициты:

1) Отсутствие дублирования для инвалидов по слуху и зрению звуковой и зрительной информации.

2) Отсутствует возможность предоставления инвалидам по слуху (слуху и зрению) услуг сурдопереводчика (тифлосурдопереводчика).

3) Отсутствие возможности предоставления помощи, оказываемой работниками организации, прошедшими необходимое обучение (инструктирование), по сопровождению инвалидов в помещении организации.

Кроме того, в рамках этого раздела на основе изучения мнения респондентов осуществлена оценка доли получателей образовательных услуг, удовлетворенных доступностью образовательных услуг для инвалидов в образовательных организациях Волгодонского района Ростовской области (в % от общего числа опрошенных получателей услуг-инвалидов).

Анализ результатов восприятия получателями услуг *доступности образовательных услуг для инвалидов* в образовательных организациях Волгодонского района Ростовской области показывает, что в большинстве случаев респонденты в целом неудовлетворительно оценивают изучаемые параметры. Зафиксирован значительный разброс значений удовлетворенности потребителей по параметрам п. 3.3, а также зафиксированы низкие и нулевые значения по ряду параметров (таблицы 5.3-5.4):

- удовлетворенность оборудованием входных групп пандусами / подъемными платформами (оценки удовлетворенности изменяются в пределах от 0,0% до 100,0%, средние оценки параметра – от 0 до 100 баллов);

- удовлетворенность наличием выделенных стоянок для автотранспортных средств инвалидов (оценки удовлетворенности изменяются в пределах от 0,0% до 72,4%, средние оценки параметра – от 0 до 72 баллов);

- удовлетворенность наличием адаптированных лифтов, поручней, расширенных дверных проемов инвалидов (оценки удовлетворенности изменяются в пределах от 0,0% до 75,0%, средние оценки параметра – от 0 до 75 баллов);

- удовлетворенность наличием сменных кресел-колясок (оценки удовлетворенности изменяются в пределах от 0,0% до 27,3%, средние оценки параметра – от 0 до 27 баллов);

- удовлетворенность наличием специально оборудованных санитарно-гигиенических помещений в организации (оценки удовлетворенности

изменяются в пределах от 0,0% до 77,8%, средние оценки параметра – от 0 до 78 баллов);

- удовлетворенность дублированием для инвалидов по слуху и зрению звуковой и зрительной (оценки удовлетворенности изменяются в пределах от 0,0% до 66,7%, средние оценки параметра – от 0 до 67 баллов);

- удовлетворенность дублированием надписей, знаков и иной текстовой и графической информации знаками, выполненными рельефно-точечным шрифтом Брайля (оценки удовлетворенности изменяются в пределах от 0,0% до 100,0%, средние оценки параметра – от 0 до 100 баллов);

- удовлетворенность возможностью предоставления инвалидам по слуху (слуху и зрению) услуг сурдопереводчика (тифлосурдопереводчика) (оценки удовлетворенности изменяются в пределах от 0,0% до 27,3%, средние оценки параметра – от 0 до 27 баллов);

- удовлетворенность помощью, оказываемой работниками организации, прошедшими необходимое обучение (инструктирование) (возможностью сопровождения работниками организации) (оценки удовлетворенности изменяются в пределах от 0,0% до 95,2 %, средние оценки параметра – от 0 до 95 баллов);

- удовлетворенность наличием возможности предоставления услуги в дистанционном режиме или на дому (оценки удовлетворенности изменяются в пределах от 21,4% до 100,0%, средние оценки параметра – от 21 до 100 баллов).

*Интегральные показатели*, характеризующие доступность образовательных услуг для инвалидов в образовательных организациях Волгодонского района Ростовской области, представлены в таблице 5.5 и на рисунке 5.1.

Таблица 5.3 – Доля получателей услуг образовательных организаций Волгодонского района Ростовской области, удовлетворенных доступностью образовательных услуг для инвалидов (в % от общего числа опрошенных получателей услуг-инвалидов)

№	Параметры / показатели	Большовская ООШ	Донская ООШ	Дубенцовская СОШ	Краснодонская ООШ	Лагутинская СОШ	Мичуринская ООШ	Микро- Соленовская ООШ	Морозовская ООШ	Октябрьская ООШ
<b>3</b>	<b>Доступность образовательной деятельности для инвалидов</b>									
3.3	Доля получателей образовательных услуг, удовлетворенных доступностью образовательных услуг для инвалидов:									
3.3.1	оборудование входных групп пандусами / подъемными платформами;	100,0	100,0	0,0	31,3	66,7	66,7	5,0	20,0	50,0
3.3.2	наличие выделенных стоянок для автотранспортных средств инвалидов;	20,0	0,0	9,1	30,8	52,2	25,0	5,3	0,0	37,5
3.3.3	наличие адаптированных лифтов, поручней, расширенных дверных проемов;	10,0	0,0	4,8	31,3	41,7	63,6	5,0	0,0	37,5
3.3.4	наличие сменных кресел-колясок;	0,0	0,0	0,0	6,3	13,0	9,1	0,0	0,0	12,5
3.3.5	наличие специально оборудованных санитарно-гигиенических помещений в организации;	40,0	7,1	4,5	50,0	25,0	75,0	0,0	0,0	37,5
3.3.6	дублирование для инвалидов по слуху и зрению звуковой и зрительной информации;	20,0	28,6	0,0	23,1	58,3	66,7	5,0	20,0	25,0

№	Параметры / показатели	Большовская ООШ	Донская ООШ	Дубенцовская СОШ	Краснодонская ООШ	Лагутинская СОШ	Мичуринская ООШ	Мокро- Соленовская ООШ	Морозовская ООШ	Октябрьская ООШ
3.3.7	дублирование надписей, знаков и иной текстовой и графической информации знаками, выполненными рельефно-точечным шрифтом Брайля;	90,0	30,8	86,4	25,0	33,3	70,0	5,0	100,0	0,0
3.3.8	возможность предоставления инвалидам по слуху (слуху и зрению) услуг сурдопереводчика (тифлосурдопереводчика);	0,0	14,3	0,0	7,7	8,3	27,3	0,0	0,0	12,5
3.3.9	помощь, оказываемая работниками организации, прошедшими необходимое обучение (инструктирование) по сопровождению инвалидов;	60,0	0,0	95,2	62,5	50,0	72,7	5,0	80,0	25,0
3.3.10	наличие возможности предоставления образовательных услуг в дистанционном режиме или на дому.	100,0	21,4	100,0	43,8	95,8	90,9	100,0	100,0	50,0

Окончание таблицы 5.3

№	Параметры / показатели	Пирожковская ООШ	Побединская СОШ	Потаповская СОШ	Прогрессовская ООШ	Романовская СОШ	Рябичевская СОШ	Семенкинская ООШ	Ясыревская НОШ
<b>3</b>	<b>Доступность образовательной деятельности для инвалидов</b>								
3.3	Доля получателей образовательных услуг, удовлетворенных доступностью образовательных услуг для инвалидов:								
3.3.1	оборудование входных групп пандусами / подъемными платформами;	60,0	35,7	57,1	87,5	66,7	55,6	0,0	100,0
3.3.2	наличие выделенных стоянок для автотранспортных средств инвалидов;	0,0	21,4	28,6	25,0	72,4	5,6	0,0	0,0
3.3.3	наличие адаптированных лифтов, поручней, расширенных дверных проемов;	60,0	16,7	55,0	75,0	46,7	72,2	0,0	0,0
3.3.4	наличие сменных кресел-колясок;	0,0	0,0	27,3	0,0	3,7	0,0	0,0	0,0
3.3.5	наличие специально оборудованных санитарно-гигиенических помещений в организации;	0,0	42,9	75,0	0,0	43,3	77,8	16,7	0,0
3.3.6	дублирование для инвалидов по слуху и зрению звуковой и зрительной информации;	10,0	28,6	38,9	0,0	40,0	33,3	0,0	0,0

№	Параметры / показатели	Широковская ООШ	Побединская СОШ	Потаповская СОШ	Прогрессовская ООШ	Романовская СОШ	Рябичевская СОШ	Семенкинская ООШ	Ясыревская НОШ
3.3.7	дублирование надписей, знаков и иной текстовой и графической информации знаками, выполненными рельефно-точечным шрифтом Брайля;	60,0	50,0	63,2	100,0	40,0	11,1	83,3	66,7
3.3.8	возможность предоставления инвалидам по слуху (слуху и зрению) услуг сурдопереводчика (тифлосурдопереводчика);	0,0	21,4	26,3	0,0	6,9	0,0	0,0	0,0
3.3.9	помощь, оказываемая работниками организации, прошедшими необходимое обучение (инструктирование) по сопровождению инвалидов;	20,0	14,3	47,6	62,5	53,3	50,0	66,7	0,0
3.3.10	наличие возможности предоставления образовательных услуг в дистанционном режиме или на дому.	90,0	64,3	72,7	87,5	66,7	100,0	50,0	66,7

Таблица 5.4 – Средние значения оценки параметров, характеризующих удовлетворенность доступностью образовательных услуг для инвалидов в образовательных организациях Волгодонского района Ростовской области, баллы

№	Параметры / показатели	Большовская ООШ	Донская ООШ	Дубенцовская СОШ	Краснодонская ООШ	Лагутинская СОШ	Мичуринская ООШ	Мокро- Соленовская ООШ	Морозовская ООШ	Октябрьская ООШ
<b>3</b>	<b>Доступность образовательной деятельности для инвалидов</b>									
3.3	Доля получателей образовательных услуг, удовлетворенных доступностью образовательных услуг для инвалидов:									
3.3.1	оборудование входных групп пандусами / подъемными платформами;	100	100	0	31	67	67	5	20	50
3.3.2	наличие выделенных стоянок для автотранспортных средств инвалидов;	20	0	9	31	52	25	5	0	38
3.3.3	наличие адаптированных лифтов, поручней, расширенных дверных проемов;	10	0	5	31	42	64	5	0	38
3.3.4	наличие сменных кресел-колясок;	0	0	0	6	13	9	0	0	13
3.3.5	наличие специально оборудованных санитарно-гигиенических помещений в организации;	40	7	5	50	25	75	0	0	38
3.3.6	дублирование для инвалидов по слуху и зрению звуковой и зрительной информации;	20	29	0	23	58	67	5	20	25



№	Параметры / показатели	Большовская ООШ	Донская ООШ	Дубенцовская СОШ	Краснодонская ООШ	Лагутинская СОШ	Мичуринская ООШ	Мокро- Соленовская ООШ	Морозовская ООШ	Октябрьская ООШ
3.3.7	дублирование надписей, знаков и иной текстовой и графической информации знаками, выполненными рельефно-точечным шрифтом Брайля;	90	31	86	25	33	70	5	100	0
3.3.8	возможность предоставления инвалидам по слуху (слуху и зрению) услуг сурдопереводчика (тифлосурдопереводчика);	0	14	0	8	8	27	0	0	13
3.3.9	помощь, оказываемая работниками организации, прошедшими необходимое обучение (инструктирование) по сопровождению инвалидов;	60	0	95	63	50	73	5	80	25
3.3.10	наличие возможности предоставления образовательных услуг в дистанционном режиме или на дому.	100	21	100	44	96	91	100	100	50
	<b>В среднем по пп. 3.3.1-3.3.10 (максимум – 100 баллов)</b>	<b>44</b>	<b>20</b>	<b>30</b>	<b>31</b>	<b>44</b>	<b>57</b>	<b>13</b>	<b>32</b>	<b>29</b>

Окончание таблицы 5.4

№	Параметры / показатели	Пирожковская ООШ	Побединская СОШ	Потаповская СОШ	Прогрессовская ООШ	Романовская СОШ	Рябичевская СОШ	Семенкинская ООШ	Ясыревская НОШ
<b>3</b>	<b>Доступность образовательной деятельности для инвалидов</b>								
3.3	Доля получателей образовательных услуг, удовлетворенных доступностью образовательных услуг для инвалидов:								
3.3.1	оборудование входных групп пандусами / подъемными платформами;	60	36	57	88	67	56	0	100
3.3.2	наличие выделенных стоянок для автотранспортных средств инвалидов;	0	21	29	25	72	6	0	0
3.3.3	наличие адаптированных лифтов, поручней, расширенных дверных проемов;	60	17	55	75	47	72	0	0
3.3.4	наличие сменных кресел-колясок;	0	0	27	0	4	0	0	0
3.3.5	наличие специально оборудованных санитарно-гигиенических помещений в организации;	0	43	75	0	43	78	17	0
3.3.6	дублирование для инвалидов по слуху и зрению звуковой и зрительной информации;	10	29	39	0	40	33	0	0

№	Параметры / показатели	Пирожковская ООШ	Побединская СОШ	Потаповская СОШ	Прогрессовская ООШ	Романовская СОШ	Рябичевская СОШ	Семенкинская ООШ	Ясыревская НОШ
3.3.7	дублирование надписей, знаков и иной текстовой и графической информации знаками, выполненными рельефно-точечным шрифтом Брайля;	60	50	63	100	40	11	83	67
3.3.8	возможность предоставления инвалидам по слуху (слуху и зрению) услуг сурдопереводчика (тифлосурдопереводчика);	0	21	26	0	7	0	0	0
3.3.9	помощь, оказываемая работниками организации, прошедшими необходимое обучение (инструктирование) по сопровождению инвалидов;	20	14	48	63	53	50	67	0
3.3.10	наличие возможности предоставления образовательных услуг в дистанционном режиме или на дому.	90	64	73	88	67	100	50	67
	<b>В среднем по пп. 3.3.1-3.3.10 (максимум – 100 баллов)</b>	<b>30</b>	<b>30</b>	<b>49</b>	<b>44</b>	<b>44</b>	<b>41</b>	<b>22</b>	<b>23</b>

Таблица 5.5 – Интегральные показатели, характеризующие доступность образовательных услуг для инвалидов в образовательных организациях Волгодонского района Ростовской области, баллы

№	Параметры / показатели	Большовская ООШ	Донская ООШ	Дубенцовская СОШ	Краснодонская ООШ	Лагутинская СОШ	Мичуринская ООШ	Мокро- Соленовская ООШ	Морозовская ООШ	Октябрьская ООШ
<b>3</b>	<b>Доступность образовательной деятельности для инвалидов</b>									
3.1	Оборудование территории, прилегающей к организации, и её помещений с учетом доступности для инвалидов	40	20	0	20	40	20	20	0	40
3.2	Обеспечение в организации условий доступности, позволяющих инвалидам получать образовательные услуги наравне с другими	60	60	80	40	80	60	20	40	60
3.3	Доля получателей образовательных услуг, удовлетворенных доступностью образовательных услуг для инвалидов	44	20	30	31	44	57	13	32	29
<b>с учетом коэффициентов значимости:</b>										
3.1	Оборудование территории, прилегающей к организации, и её помещений с учетом доступности для инвалидов (коэффициент значимости показателя – 0,3)	12,0	6,0	0,0	6,0	12,0	6,0	6,0	0,0	12,0

№	Параметры / показатели	Большовская ООШ	Донская ООШ	Дубенцовская СОШ	Краснодонская ООШ	Лагутинская СОШ	Мичуринская ООШ	Мокро- Соленовская ООШ	Морозовская ООШ	Октябрьская ООШ
3.2	Обеспечение в организации условий доступности, позволяющих инвалидам получать образовательные услуги наравне с другими (коэффициент значимости показателя – 0,4)	24,0	24,0	32,0	16,0	32,0	24,0	8,0	16,0	24,0
3.3	Доля получателей образовательных услуг, удовлетворенных доступностью образовательных услуг для инвалидов (коэффициент значимости показателя – 0,3)	13,2	6,0	9,0	9,3	13,2	17,1	3,9	9,6	8,7
	<b>Всего по пп. 3.1-3.3 с учетом коэффициентов значимости (максимум – 100 баллов)</b>	<b>49</b>	<b>36</b>	<b>41</b>	<b>31</b>	<b>57</b>	<b>47</b>	<b>18</b>	<b>26</b>	<b>45</b>

Окончание таблицы 5.5

№	Параметры / показатели	Пирожковская ООШ	Побединская СОШ	Потаповская СОШ	Прогрессовская ООШ	Романовская СОШ	Рябичевская СОШ	Семенкинская ООШ	Ясыревская НОШ
<b>3</b>	<b>Доступность образовательной деятельности для инвалидов</b>								
3.1	Оборудование территории, прилегающей к организации, и её помещений с учетом доступности для инвалидов	20	60	20	20	80	0	0	20
3.2	Обеспечение в организации условий доступности, позволяющих инвалидам получать образовательные услуги наравне с другими	60	60	60	80	60	40	80	60
3.3	Доля получателей образовательных услуг, удовлетворенных доступностью образовательных услуг для инвалидов	30	30	49	44	44	41	22	23
<b>с учетом коэффициентов значимости:</b>									
3.1	Оборудование территории, прилегающей к организации, и её помещений с учетом доступности для инвалидов (коэффициент значимости показателя – 0,3)	6,0	18,0	6,0	6,0	24,0	0,0	0,0	6,0

№	Параметры / показатели	Пирожковская ООШ	Побединская СОШ	Потаповская СОШ	Прогрессовская ООШ	Романовская СОШ	Рябичевская СОШ	Семенкинская ООШ	Ясыревская НОШ
3.2	Обеспечение в организации условий доступности, позволяющих инвалидам получать образовательные услуги наравне с другими (коэффициент значимости показателя – 0,4)	24,0	24,0	24,0	32,0	24,0	16,0	32,0	24,0
3.3	Доля получателей образовательных услуг, удовлетворенных доступностью образовательных услуг для инвалидов (коэффициент значимости показателя – 0,3)	9,0	9,0	14,7	13,2	13,2	12,3	6,6	6,9
	<b>Всего по пп. 3.1-3.3 с учетом коэффициентов значимости (максимум – 100 баллов)</b>	<b>39</b>	<b>51</b>	<b>45</b>	<b>51</b>	<b>61</b>	<b>28</b>	<b>39</b>	<b>37</b>

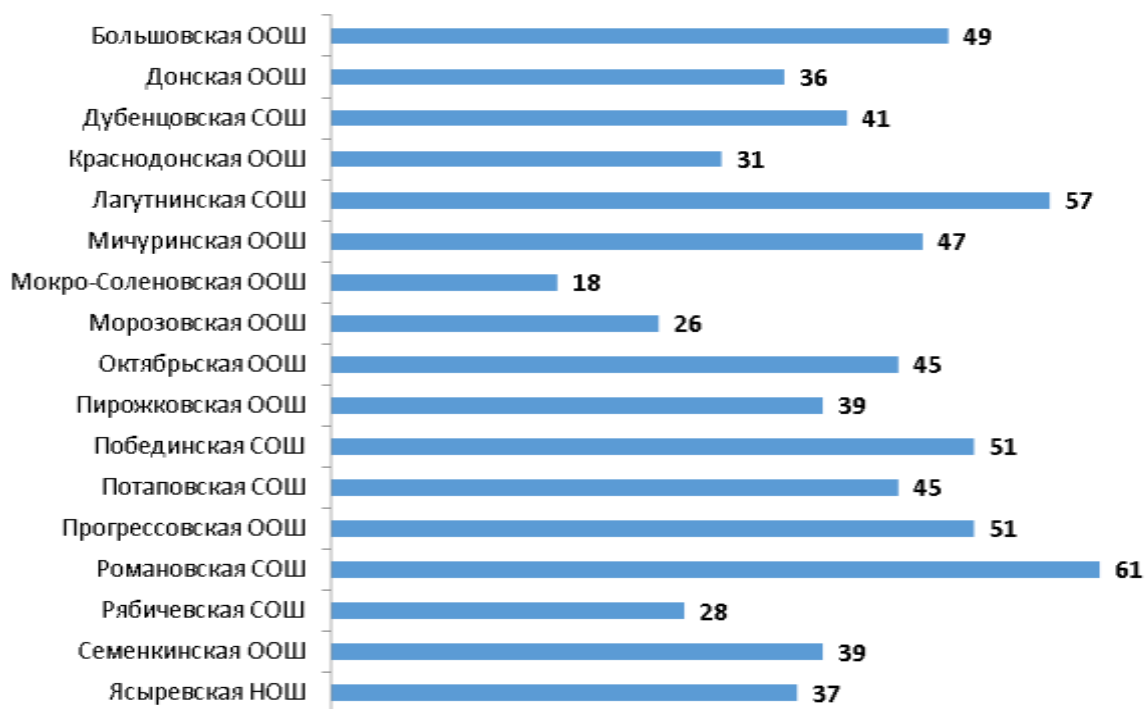


Рисунок 5.1 – Интегральные показатели, характеризующие доступность образовательных услуг для инвалидов в образовательных организациях Волгодонского района Ростовской области, баллы

Анализ интегральных показателей образовательных организаций Волгодонского района Ростовской области показывает, что в отношении доступности образовательных услуг для инвалидов оценки параметров демонстрируют значительный разброс:

- по показателю 3.1 – от 0 до 24 баллов из 30 возможных;
- по показателю 3.2 – от 8 до 32 баллов из 40 возможных;
- по показателю 3.3 – от 3,9 до 17,1 балла из 30 возможных.

Таким образом, образовательные организации Волгодонского района Ростовской области показали как неудовлетворительные, так и удовлетворительные результаты по показателям данного раздела (от 18 до 61 балла из 100 возможных).



## **6. Показатели доброжелательности и вежливости работников образовательных организаций**

Анализ результатов восприятия получателями образовательных услуг *доброжелательности, вежливости работников образовательных организаций* Волгодонского района Ростовской области показывает, что респонденты высоко оценивают изучаемые параметры (доля удовлетворенных получателей услуг, средние значения оценки параметров) (таблицы 6.1-6.2):

- доброжелательность, вежливость работников организации, обеспечивающих первичный контакт и информирование получателя образовательной услуги при непосредственном обращении в организацию (оценки удовлетворенности изменяются в пределах от 94,3% до 100,0%, средние оценки параметра – от 94 до 100 баллов);

- доброжелательность, вежливость работников организации, обеспечивающих непосредственное оказание образовательной услуги при обращении в организацию (оценки удовлетворенности изменяются в пределах от 97,6% до 100,0%, средние оценки параметра – от 98 до 100 баллов);

- доброжелательность, вежливость работников организации при использовании дистанционных форм взаимодействия (оценки удовлетворенности изменяются в пределах от 97,1% до 100,0%, средние оценки параметра – от 97 до 100 баллов).

*Интегральные показатели* восприятия опрошенными получателями образовательных услуг доброжелательности и вежливости работников образовательных организаций Волгодонского района Ростовской области представлены в таблице 6.3 и на рисунке 6.1.

Таблица 6.1 – Доля получателей услуг образовательных организаций Волгодонского района Ростовской области, удовлетворенных доброжелательностью и вежливостью работников организаций, %

№	Параметры / показатели	Большовская ООШ	Донская ООШ	Дубенцовская СОШ	Краснодонская ООШ	Лагутинская СОШ	Мичуринская ООШ	Микро- Соленовская ООШ	Морозовская ООШ	Октябрьская ООШ
<b>4</b>	<b>Доброжелательность, вежливость работников организаций</b>									
4.1	Доля получателей образовательных услуг, удовлетворенных доброжелательностью, вежливостью работников организации, обеспечивающих первичный контакт и информирование получателя образовательной услуги при непосредственном обращении в организацию	100,0	98,2	100,0	98,8	100,0	98,8	100,0	100,0	98,6
4.2	Доля получателей образовательных услуг, удовлетворенных доброжелательностью, вежливостью работников организации, обеспечивающих непосредственное оказание образовательной услуги при обращении в организацию	100,0	100,0	100,0	98,8	100,0	97,7	100,0	100,0	98,6
4.3	Доля получателей образовательных услуг, удовлетворенных доброжелательностью, вежливостью работников организации при использовании дистанционных форм взаимодействия	100,0	100,0	100,0	98,8	100,0	98,8	100,0	100,0	98,5

Окончание таблицы 6.1

№	Параметры / показатели	Пирожковская ООШ	Побединская СОШ	Потаповская СОШ	Прогрессовская ООШ	Романовская СОШ	Рябичевская СОШ	Семенкинская ООШ	Ясыревская НОШ
<b>4</b>	<b>Доброжелательность, вежливость работников организации</b>								
4.1	Доля получателей образовательных услуг, удовлетворенных доброжелательностью, вежливостью работников организации, обеспечивающих первичный контакт и информирование получателя образовательной услуги при непосредственном обращении в организацию	100,0	97,1	99,0	100,0	94,3	100,0	100,0	100,0
4.2	Доля получателей образовательных услуг, удовлетворенных доброжелательностью, вежливостью работников организации, обеспечивающих непосредственное оказание образовательной услуги при обращении в организацию	100,0	97,8	97,6	100,0	98,0	99,4	100,0	100,0
4.3	Доля получателей образовательных услуг, удовлетворенных доброжелательностью, вежливостью работников организации при использовании дистанционных форм взаимодействия	100,0	97,9	97,1	100,0	98,7	99,4	100,0	100,0

Таблица 6.2 – Средние значения оценки параметров, характеризующих восприятия опрошенными получателями образовательных услуг доброжелательности и вежливости работников образовательных организаций Волгодонского района Ростовской области, баллы

№	Параметры / показатели	Большовская ООШ	Донская ООШ	Дубенцовская СОШ	Краснодонская ООШ	Лагутинская СОШ	Мичуринская ООШ	Микро- Соленовская ООШ	Морозовская ООШ	Октябрьская ООШ
<b>4</b>	<b>Доброжелательность, вежливость работников организации</b>									
4.1	Доля получателей образовательных услуг, удовлетворенных доброжелательностью, вежливостью работников организации, обеспечивающих первичный контакт и информирование получателя образовательной услуги при непосредственном обращении в организацию	100	98	100	99	100	99	100	100	99
4.2	Доля получателей образовательных услуг, удовлетворенных доброжелательностью, вежливостью работников организации, обеспечивающих непосредственное оказание образовательной услуги при обращении в организацию	100	100	100	99	100	98	100	100	99
4.3	Доля получателей образовательных услуг, удовлетворенных доброжелательностью, вежливостью работников организации при использовании дистанционных форм взаимодействия	100	100	100	99	100	99	100	100	99

Окончание таблицы 6.2

№	Параметры / показатели	Пирожковская ООШ	Побединская СОШ	Потаповская СОШ	Прогрессовская ООШ	Романовская СОШ	Рябичевская СОШ	Семенкинская ООШ	Ясыревская НОШ
<b>4</b>	<b>Доброжелательность, вежливость работников организации</b>								
4.1	Доля получателей образовательных услуг, удовлетворенных доброжелательностью, вежливостью работников организации, обеспечивающих первичный контакт и информирование получателя образовательной услуги при непосредственном обращении в организацию	100	97	99	100	94	100	100	100
4.2	Доля получателей образовательных услуг, удовлетворенных доброжелательностью, вежливостью работников организации, обеспечивающих непосредственное оказание образовательной услуги при обращении в организацию	100	98	98	100	98	99	100	100
4.3	Доля получателей образовательных услуг, удовлетворенных доброжелательностью, вежливостью работников организации при использовании дистанционных форм взаимодействия	100	98	97	100	99	99	100	100

Таблица 6.3 – Интегральные показатели восприятия опрошенными получателями образовательных услуг доброжелательности и вежливости работников образовательных организаций Волгодонского района Ростовской области, баллы

№	Параметры / показатели	Большовская ООШ	Донская ООШ	Дубенцовская СОШ	Краснодонская ООШ	Лагутинская СОШ	Мичуринская ООШ	Мокро- Соленовская ООШ	Морозовская ООШ	Октябрьская ООШ
<b>4</b>	<b>Доброжелательность, вежливость работников организации</b>									
4.1	Доля получателей образовательных услуг, удовлетворенных доброжелательностью, вежливостью работников организации, обеспечивающих первичный контакт и информирование получателя образовательной услуги при непосредственном обращении в организацию	100	98	100	99	100	99	100	100	99
4.2	Доля получателей образовательных услуг, удовлетворенных доброжелательностью, вежливостью работников организации, обеспечивающих непосредственное оказание образовательной услуги при обращении в организацию	100	100	100	99	100	98	100	100	99
4.3	Доля получателей образовательных услуг, удовлетворенных доброжелательностью, вежливостью работников организации при использовании дистанционных форм взаимодействия	100	100	100	99	100	99	100	100	99

№	Параметры / показатели	Большовская ООШ	Донская ООШ	Дубенцовская СОШ	Краснодонская ООШ	Лагутинская СОШ	Мичуринская ООШ	Микро- Соленовская ООШ	Морозовская ООШ	Октябрьская ООШ
<b>с учетом коэффициентов значимости:</b>										
4.1	Доля получателей образовательных услуг, удовлетворенных доброжелательностью, вежливостью работников организации, обеспечивающих первичный контакт и информирование получателя образовательной услуги при непосредственном обращении в организацию (коэффициент значимости показателя – 0,4)	40,0	39,2	40,0	39,6	40,0	39,6	40,0	40,0	39,6
4.2	Доля получателей образовательных услуг, удовлетворенных доброжелательностью, вежливостью работников организации, обеспечивающих непосредственное оказание образовательной услуги при обращении в организацию (коэффициент значимости показателя – 0,4)	40,0	40,0	40,0	39,6	40,0	39,2	40,0	40,0	39,6
4.3	Доля получателей образовательных услуг, удовлетворенных доброжелательностью, вежливостью работников организации при использовании дистанционных форм взаимодействия (коэффициент значимости показателя – 0,2)	20,0	20,0	20,0	19,8	20,0	19,8	20,0	20,0	19,8
<b>Всего по пп. 4.1-4.3 с учетом коэффициентов значимости (максимум – 100 баллов)</b>		<b>100</b>	<b>99</b>	<b>100</b>	<b>99</b>	<b>100</b>	<b>99</b>	<b>100</b>	<b>100</b>	<b>99</b>

Окончание таблицы 6.3

№	Параметры / показатели	Пирожковская ООШ	Побединская СОШ	Потаповская СОШ	Прогрессовская ООШ	Романовская СОШ	Рябичевская СОШ	Семенкинская ООШ	Ясыревская НОШ
<b>4</b>	<b>Доброжелательность, вежливость работников организации</b>								
4.1	Доля получателей образовательных услуг, удовлетворенных доброжелательностью, вежливостью работников организации, обеспечивающих первичный контакт и информирование получателя образовательной услуги при непосредственном обращении в организацию	100	97	99	100	94	100	100	100
4.2	Доля получателей образовательных услуг, удовлетворенных доброжелательностью, вежливостью работников организации, обеспечивающих непосредственное оказание образовательной услуги при обращении в организацию	100	98	98	100	98	99	100	100
4.3	Доля получателей образовательных услуг, удовлетворенных доброжелательностью, вежливостью работников организации при использовании дистанционных форм взаимодействия	100	98	97	100	99	99	100	100



№	Параметры / показатели	Пирожковская ООШ	Побединская СОШ	Потаповская СОШ	Прогрессовская ООШ	Романовская СОШ	Рябичевская СОШ	Семенкинская ООШ	Ясыревская НОШ
<b>с учетом коэффициентов значимости:</b>									
4.1	Доля получателей образовательных услуг, удовлетворенных доброжелательностью, вежливостью работников организации, обеспечивающих первичный контакт и информирование получателя образовательной услуги при непосредственном обращении в организацию (коэффициент значимости показателя – 0,4)	40,0	38,8	39,6	40,0	37,6	40,0	40,0	40,0
4.2	Доля получателей образовательных услуг, удовлетворенных доброжелательностью, вежливостью работников организации, обеспечивающих непосредственное оказание образовательной услуги при обращении в организацию (коэффициент значимости показателя – 0,4)	40,0	39,2	39,2	40,0	39,2	39,6	40,0	40,0
4.3	Доля получателей образовательных услуг, удовлетворенных доброжелательностью, вежливостью работников организации при использовании дистанционных форм взаимодействия (коэффициент значимости показателя – 0,2)	20,0	19,6	19,4	20,0	19,8	19,8	20,0	20,0
<b>Всего по пп. 4.1-4.3 с учетом коэффициентов значимости (максимум – 100 баллов)</b>		<b>100</b>	<b>98</b>	<b>98</b>	<b>100</b>	<b>97</b>	<b>99</b>	<b>100</b>	<b>100</b>

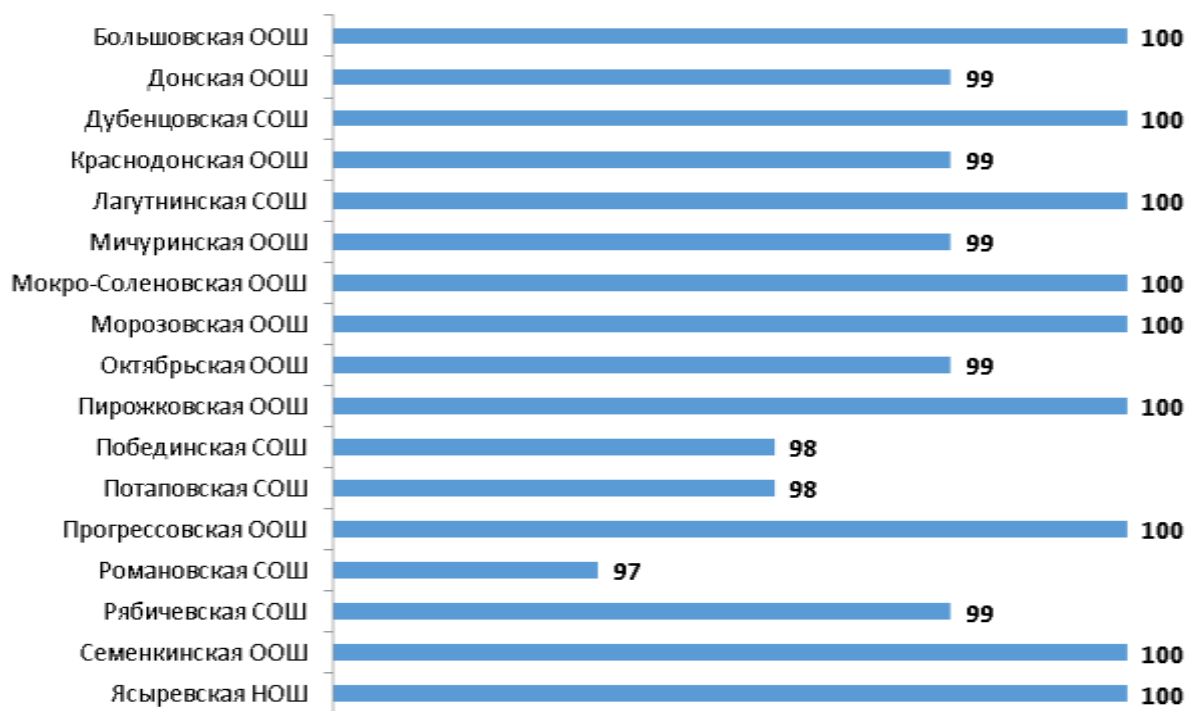


Рисунок 6.1 – Интегральные показатели восприятия опрошенными получателями образовательных услуг доброжелательности и вежливости работников образовательных организаций Волгодонского района Ростовской области, баллы

Анализ интегральных показателей образовательных организаций Волгодонского района Ростовской области показывает, что в отношении доброжелательности и вежливости работников зафиксированные оценки параметров находятся на высоком уровне:

- по показателю 4.1 – от 37,6 до 40 баллов из 40 возможных;
- по показателю 4.2 – от 39,2 до 40 баллов из 40 возможных;
- по показателю 4.3 – от 19,4 до 20 баллов из 20 возможных.

Таким образом, образовательные организации Волгодонского района Ростовской области показали отличные результаты по показателям данного раздела (от 97 до 100 баллов из 100 возможных) (таблица 6.3, рисунок 6.1).

## **7. Показатели удовлетворенности условиями осуществления образовательной деятельности**

Результаты опроса по разделу *«удовлетворенность условиями осуществления образовательной деятельности»* образовательных организаций Волгодонского района Ростовской области показывают, что респонденты в целом высоко (кроме значения показателя 5.1 для Октябрьской ООШ) оценивают изучаемые параметры (доля удовлетворенных получателей услуг, средние значения оценки параметров) (таблицы 7.1-7.3):

- готовность рекомендовать организацию родственникам и знакомым (оценки удовлетворенности изменяются в пределах от 61,2% до 100,0%, средние оценки параметра – от 61 до 100 баллов);

- удовлетворенность удобством графика работы организации (оценки удовлетворенности изменяются в пределах от 97,1% до 100,0%, средние оценки параметра – от 97 до 100 баллов);

- удовлетворенность в целом условиями оказания образовательных услуг в организации (оценки удовлетворенности изменяются в пределах от 98,4% до 100,0%, средние оценки параметра – от 98 до 100 баллов).

*Интегральные показатели*, характеризующие удовлетворенность получателей услуг образовательных организаций Волгодонского района Ростовской области условиями осуществления образовательной деятельности, представлены в таблице 7.4 и на рисунке 7.1.

Таблица 7.1 – Доля получателей услуг образовательных организаций Волгодонского района Ростовской области, удовлетворенных условиями осуществления образовательной деятельности, %

№	Параметры / показатели	Большовская ООШ	Донская ООШ	Дубенцовская СОШ	Краснодонская ООШ	Лагутинская СОШ	Мичуринская ООШ	Мокро- Соленовская ООШ	Морозовская ООШ	Октябрьская ООШ
<b>5</b>	<b>Удовлетворенность условиями осуществления образовательной деятельности организаций</b>									
5.1	Доля получателей образовательных услуг, которые готовы рекомендовать организацию родственникам и знакомым	100,0	99,1	97,6	90,7	99,4	91,7	98,3	96,6	61,2
5.2	Доля получателей образовательных услуг, удовлетворенных удобством графика работы организации	100,0	100,0	100,0	97,7	98,9	100,0	100,0	100,0	97,1
5.3	Доля получателей образовательных услуг, удовлетворенных в целом условиями оказания образовательных услуг в организации	100,0	100,0	98,4	100,0	100,0	100,0	100,0	100,0	100,0

Окончание таблицы 7.1

№	Параметры / показатели	Пирожковская ООШ	Побединская СОШ	Потаповская СОШ	Прогрессовская ООШ	Романовская СОШ	Рябичевская СОШ	Семенкинская ООШ	Ясыревская НОШ
<b>5</b>	<b>Удовлетворенность условиями осуществления образовательной деятельности организаций</b>								
5.1	Доля получателей образовательных услуг, которые готовы рекомендовать организацию родственникам и знакомым	100,0	80,3	86,1	93,2	93,2	88,5	84,1	100,0
5.2	Доля получателей образовательных услуг, удовлетворенных удобством графика работы организации	100,0	97,9	97,1	100,0	97,8	100,0	100,0	100,0
5.3	Доля получателей образовательных услуг, удовлетворенных в целом условиями оказания образовательных услуг в организации	100,0	99,3	98,5	100,0	98,4	100,0	100,0	100,0

Таблица 7.2 – Средние значения оценки параметров, характеризующих удовлетворенность получателей услуг образовательных организаций Волгодонского района Ростовской области условиями осуществления образовательной деятельности, баллы

№	Параметры / показатели	Большовская ООШ	Донская ООШ	Дубенцовская СОШ	Краснодонская ООШ	Лагутинская СОШ	Мичуринская ООШ	Мокро- Соленовская ООШ	Морозовская ООШ	Октябрьская ООШ
<b>5</b>	<b>Удовлетворенность условиями осуществления образовательной деятельности организаций</b>									
5.1	Доля получателей образовательных услуг, которые готовы рекомендовать организацию родственникам и знакомым	100	99	98	91	99	92	98	97	61
5.2	Доля получателей образовательных услуг, удовлетворенных удобством графика работы организации	100	100	100	98	99	100	100	100	97
5.3	Доля получателей образовательных услуг, удовлетворенных в целом условиями оказания образовательных услуг в организации	100	100	98	100	100	100	100	100	100

Окончание таблицы 7.2

№	Параметры / показатели	Пирожковская ООШ	Побединская СОШ	Потаповская СОШ	Прогрессовская ООШ	Романовская СОШ	Рябичевская СОШ	Семенкинская ООШ	Ясыревская НОШ
<b>5</b>	<b>Удовлетворенность условиями осуществления образовательной деятельности организаций</b>								
5.1	Доля получателей образовательных услуг, которые готовы рекомендовать организацию родственникам и знакомым	100	80	86	93	93	89	84	100
5.2	Доля получателей образовательных услуг, удовлетворенных удобством графика работы организации	100	98	97	100	98	100	100	100
5.3	Доля получателей образовательных услуг, удовлетворенных в целом условиями оказания образовательных услуг в организации	100	99	99	100	98	100	100	100

Таблица 7.3 – Распределение ответов групп респондентов на вопрос  
 «Готовы ли Вы рекомендовать эту образовательную организацию своим родственникам и знакомым?», %

№	Образовательная организация	Готовы ли Вы рекомендовать эту образовательную организацию своим родственникам и знакомым?				
		Определенно готов	Скорее готов	Скорее не готов	Точно не готов	Затрудняюсь ответить
1	Большовская ООШ	63,0	37,0	0,0	0,0	0,0
2	Донская ООШ	43,4	55,7	0,0	0,0	0,9
3	Дубенцовская СОШ	58,1	39,5	2,3	0,0	0,0
4	Краснодонская ООШ	48,8	41,9	0,0	4,7	4,7
5	Лагутнинская СОШ	71,4	28,0	0,0	0,0	0,5
6	Мичуринская ООШ	63,1	28,6	6,0	1,2	1,2
7	Мокро-Соленовская ООШ	30,3	68,0	0,8	0,0	0,8
8	Морозовская ООШ	64,4	32,2	0,0	0,0	3,4
9	Октябрьская ООШ	28,4	32,8	22,4	4,5	11,9
10	Пирожковская ООШ	46,6	53,4	0,0	0,0	0,0
11	Побединская СОШ	38,0	42,3	5,1	1,5	13,1
12	Потаповская СОШ	50,2	35,9	1,9	3,8	8,1
13	Прогрессовская ООШ	23,9	69,3	3,4	0,0	3,4
14	Романовская СОШ	59,2	34,0	1,5	1,3	3,9
15	Рябичевская СОШ	29,1	59,4	1,1	0,0	10,3
16	Семенкинская ООШ	47,7	36,4	2,3	0,0	13,6
17	Ясыревская НОШ	35,0	65,0	0,0	0,0	0,0



Таблица 7.4 – Интегральные показатели, характеризующие удовлетворенность получателей услуг образовательных организаций Волгодонского района Ростовской области условиями осуществления образовательной деятельности, баллы

№	Параметры / показатели	Большовская ООШ	Донская ООШ	Дубенцовская СОШ	Краснодонская ООШ	Лагутинская СОШ	Мичуринская ООШ	Микро- Соленовская ООШ	Морозовская ООШ	Октябрьская ООШ
<b>5</b>	<b>Удовлетворенность условиями осуществления образовательной деятельности организаций</b>									
5.1	Доля получателей образовательных услуг, которые готовы рекомендовать организацию родственникам и знакомым	100	99	98	91	99	92	98	97	61
5.2	Доля получателей образовательных услуг, удовлетворенных удобством графика работы организации	100	100	100	98	99	100	100	100	97
5.3	Доля получателей образовательных услуг, удовлетворенных в целом условиями оказания образовательных услуг в организации	100	100	98	100	100	100	100	100	100
<b>с учетом коэффициентов значимости:</b>										
5.1	Доля получателей образовательных услуг, которые готовы рекомендовать организацию родственникам и знакомым (коэффициент значимости показателя – 0,3)	30,0	29,7	29,4	27,3	29,7	27,6	29,4	29,1	18,3

№	Параметры / показатели	Большовская ООШ	Донская ООШ	Дубенцовская СОШ	Краснодонская ООШ	Лагутинская СОШ	Мичуринская ООШ	Мокро- Соленовская ООШ	Морозовская ООШ	Октябрьская ООШ
5.2	Доля получателей образовательных услуг, удовлетворенных удобством графика работы организации (коэффициент значимости показателя – 0,2)	20,0	20,0	20,0	19,6	19,8	20,0	20,0	20,0	19,4
5.3	Доля получателей образовательных услуг, удовлетворенных в целом условиями оказания образовательных услуг в организации (коэффициент значимости показателя – 0,5)	50,0	50,0	49,0	50,0	50,0	50,0	50,0	50,0	50,0
	<b>Всего по пп. 5.1-5.3 с учетом коэффициентов значимости (максимум – 100 баллов)</b>	<b>100</b>	<b>100</b>	<b>98</b>	<b>97</b>	<b>100</b>	<b>98</b>	<b>99</b>	<b>99</b>	<b>88</b>

Окончание таблицы 7.4

№	Параметры / показатели	Пирожковская ООШ	Побединская СОШ	Потаповская СОШ	Прогрессовская ООШ	Романовская СОШ	Рябичевская СОШ	Семенкинская ООШ	Ясыревская НОШ
<b>5</b>	<b>Удовлетворенность условиями осуществления образовательной деятельности организаций</b>								
5.1	Доля получателей образовательных услуг, которые готовы рекомендовать организацию родственникам и знакомым	100	80	86	93	93	89	84	100
5.2	Доля получателей образовательных услуг, удовлетворенных удобством графика работы организации	100	98	97	100	98	100	100	100
5.3	Доля получателей образовательных услуг, удовлетворенных в целом условиями оказания образовательных услуг в организации	100	99	99	100	98	100	100	100
<b>с учетом коэффициентов значимости:</b>									
5.1	Доля получателей образовательных услуг, которые готовы рекомендовать организацию родственникам и знакомым (коэффициент значимости показателя – 0,3)	30,0	24,0	25,8	27,9	27,9	26,7	25,2	30,0

№	Параметры / показатели	Широковская ООШ	Побединская СОШ	Потаповская СОШ	Прогрессовская ООШ	Романовская СОШ	Рябичевская СОШ	Семенкинская ООШ	Ясыревская НОШ
5.2	Доля получателей образовательных услуг, удовлетворенных удобством графика работы организации (коэффициент значимости показателя – 0,2)	20,0	19,6	19,4	20,0	19,6	20,0	20,0	20,0
5.3	Доля получателей образовательных услуг, удовлетворенных в целом условиями оказания образовательных услуг в организации (коэффициент значимости показателя – 0,5)	50,0	49,5	49,5	50,0	49,0	50,0	50,0	50,0
	<b>Всего по пп. 5.1-5.3 с учетом коэффициентов значимости (максимум – 100 баллов)</b>	<b>100</b>	<b>93</b>	<b>95</b>	<b>98</b>	<b>97</b>	<b>97</b>	<b>95</b>	<b>100</b>

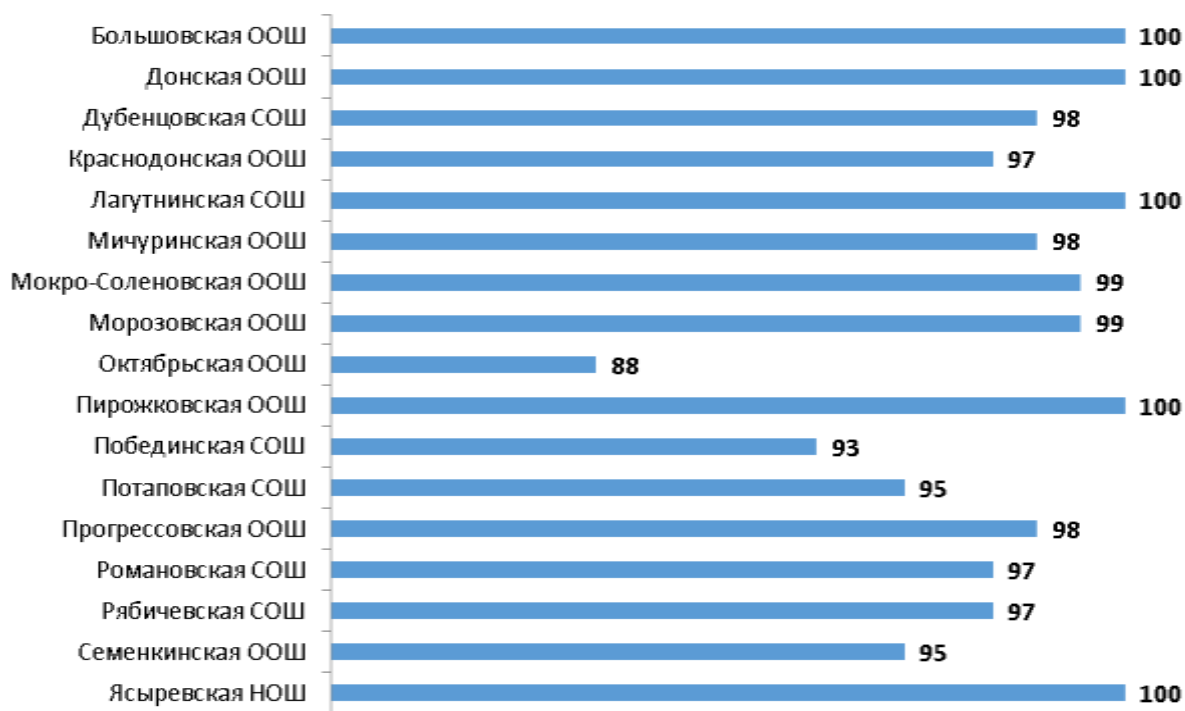


Рисунок 7.1 – Интегральные показатели, характеризующие удовлетворенность получателей услуг образовательных организаций Волгодонского района Ростовской области условиями осуществления образовательной деятельности, баллы

Анализ интегральных показателей образовательных организаций Волгодонского района Ростовской области показывает, что в отношении удовлетворенности условиями осуществления образовательной деятельности зафиксированные оценки параметров находятся на хорошем и высоком уровне:

- по показателю 5.1 – от 18,3 до 30 баллов из 30 возможных;
- по показателю 5.2 – от 19,4 до 20 баллов из 20 возможных;
- по показателю 5.3 – от 49 до 50 баллов из 50 возможных.

Таким образом, образовательные организации Волгодонского района Ростовской области показали высокие результаты по показателям данного раздела (от 88 до 100 баллов из 100 возможных) (таблица 7.4, рисунок 7.1).

Таким образом, по данным социологического опроса, потребители услуг:

- на высоком уровне оценивают открытость и доступность информации об образовательных организациях, комфортность условий предоставления услуг, а также доброжелательность и вежливость работников организаций;

- в целом неудовлетворительно оценивают доступность образовательных услуг для инвалидов;

- демонстрируют высокую степень удовлетворенности условиями оказания услуг, и в целом готовы рекомендовать анализируемые образовательные организации Волгодонского района Ростовской области родственникам и знакомым.

## 8. Заключение

(показатели независимой оценки качества условий осуществления образовательной деятельности образовательными организациями – для размещения на <http://bus.gov.ru>)

№	Параметры / показатели	Большовская ООШ	Донская ООШ	Дубенцовская СОШ	Краснодонская ООШ	Лагутинская СОШ	Мичуринская ООШ	Мокро- Соленовская ООШ	Морозовская ООШ	Октябрьская ООШ
<b>1</b>	<b>Открытость и доступность информации об организации, осуществляющей образовательную деятельность, баллы</b>									
1.1	Соответствие информации о деятельности организации, размещенной на общедоступных информационных ресурсах, её содержанию и порядку (форме) размещения, установленным нормативными правовыми актами	23,7	28,2	28,8	27,0	24,9	25,5	26,1	26,7	27,9
1.2	Наличие на официальном сайте организации информации о дистанционных способах обратной связи и взаимодействия с получателями услуг	27,0	30,0	18,0	30,0	27,0	30,0	27,0	30,0	27,0
1.3	Доля получателей образовательных услуг, удовлетворенных открытостью, полнотой и доступностью информации о деятельности организации	40,0	40,0	40,0	40,0	40,0	40,0	40,0	40,0	39,6
	<b>Итого по разделу 1</b>	<b>91</b>	<b>98</b>	<b>87</b>	<b>97</b>	<b>92</b>	<b>96</b>	<b>93</b>	<b>97</b>	<b>95</b>
<b>2</b>	<b>Комфортность условий, в которых осуществляется образовательная деятельность, баллы</b>									
2.1	Обеспечение в организации комфортных условий, в которых осуществляется образовательная деятельность	24,0	18,0	30,0	24,0	30,0	18,0	18,0	30,0	24,0
2.2	Время ожидания предоставления услуги	36,0	32,0	40,0	35,6	40,0	31,6	32,0	40,0	35,2
2.3	Доля получателей образовательных услуг, удовлетворенных комфортностью условий, в которых осуществляется образовательная деятельность	30,0	29,7	30,0	29,1	30,0	29,1	30,0	30,0	28,8
	<b>Итого по разделу 2</b>	<b>90</b>	<b>80</b>	<b>100</b>	<b>89</b>	<b>100</b>	<b>79</b>	<b>80</b>	<b>100</b>	<b>88</b>

№	Параметры / показатели	Большовская ООШ	Донская ООШ	Дубенцовская СОШ	Краснодонская ООШ	Лагутинская СОШ	Мичуринская ООШ	Мокро- Соленовская ООШ	Морозовская ООШ	Октябрьская ООШ
<b>3</b>	<b>Доступность образовательной деятельности для инвалидов, баллы</b>									
3.1	Оборудование территории, прилегающей к организации, и её помещений с учетом доступности для инвалидов	12,0	6,0	0,0	6,0	12,0	6,0	6,0	0,0	12,0
3.2	Обеспечение в организации условий доступности, позволяющих инвалидам получать образовательные услуги наравне с другими	24,0	24,0	32,0	16,0	32,0	24,0	8,0	16,0	24,0
3.3	Доля получателей образовательных услуг, удовлетворенных доступностью образовательных услуг для инвалидов	13,2	6,0	9,0	9,3	13,2	17,1	3,9	9,6	8,7
	<b>Итого по разделу 3</b>	<b>49</b>	<b>36</b>	<b>41</b>	<b>31</b>	<b>57</b>	<b>47</b>	<b>18</b>	<b>26</b>	<b>45</b>
<b>4</b>	<b>Доброжелательность, вежливость работников организации, баллы</b>									
4.1	Доля получателей образовательных услуг, удовлетворенных доброжелательностью, вежливостью работников организации, обеспечивающих первичный контакт и информирование получателя образовательной услуги при непосредственном обращении в организацию	40,0	39,2	40,0	39,6	40,0	39,6	40,0	40,0	39,6
4.2	Доля получателей образовательных услуг, удовлетворенных доброжелательностью, вежливостью работников организации, обеспечивающих непосредственное оказание образовательной услуги при обращении в организацию	40,0	40,0	40,0	39,6	40,0	39,2	40,0	40,0	39,6
4.3	Доля получателей образовательных услуг, удовлетворенных доброжелательностью, вежливостью работников организации при использовании дистанционных форм взаимодействия	20,0	20,0	20,0	19,8	20,0	19,8	20,0	20,0	19,8
	<b>Итого по разделу 4</b>	<b>100</b>	<b>99</b>	<b>100</b>	<b>99</b>	<b>100</b>	<b>99</b>	<b>100</b>	<b>100</b>	<b>99</b>



№	Параметры / показатели	Большовская ООШ	Донская ООШ	Дубенцовская СОШ	Краснодонская ООШ	Лагутинская СОШ	Мичуринская ООШ	Мокро- Соленовская ООШ	Морозовская ООШ	Октябрьская ООШ
<b>5</b>	<b>Удовлетворенность условиями осуществления образовательной деятельности организаций, баллы</b>									
5.1	Доля получателей образовательных услуг, которые готовы рекомендовать организацию родственникам и знакомым	30,0	29,7	29,4	27,3	29,7	27,6	29,4	29,1	18,3
5.2	Доля получателей образовательных услуг, удовлетворенных удобством графика работы организации	20,0	20,0	20,0	19,6	19,8	20,0	20,0	20,0	19,4
5.3	Доля получателей образовательных услуг, удовлетворенных в целом условиями оказания образовательных услуг в организации	50,0	50,0	49,0	50,0	50,0	50,0	50,0	50,0	50,0
	<b>Итого по разделу 5</b>	<b>100</b>	<b>100</b>	<b>98</b>	<b>97</b>	<b>100</b>	<b>98</b>	<b>99</b>	<b>99</b>	<b>88</b>
	<i>Итого по разделам 1-5 (интегральный показатель)</i>	<i>430</i>	<i>413</i>	<i>426</i>	<i>413</i>	<i>449</i>	<i>419</i>	<i>390</i>	<i>422</i>	<i>415</i>
	<i>Показатель оценки качества по организации (в среднем по разделам 1-5)</i>	<i>86</i>	<i>83</i>	<i>85</i>	<i>83</i>	<i>90</i>	<i>84</i>	<i>78</i>	<i>84</i>	<i>83</i>

Окончание таблицы 8.1

№	Параметры / показатели	Пирожковская ООШ	Побединская СОШ	Потаповская СОШ	Прогрессовская ООШ	Романовская СОШ	Рябичевская СОШ	Семенкинская ООШ	Ясыревская НОШ
<b>1</b>	<b>Открытость и доступность информации об организации, осуществляющей образовательную деятельность, баллы</b>								
1.1	Соответствие информации о деятельности организации, размещенной на общедоступных информационных ресурсах, её содержанию и порядку (форме) размещения, установленным нормативными правовыми актами	24,9	26,7	29,4	26,7	28,8	19,2	27,9	28,8
1.2	Наличие на официальном сайте организации информации о дистанционных способах обратной связи и взаимодействия с получателями услуг	18,0	27,0	30,0	27,0	30,0	27,0	18,0	30,0
1.3	Доля получателей образовательных услуг, удовлетворенных открытостью, полнотой и доступностью информации о деятельности организации	40,0	40,0	40,0	40,0	39,6	40,0	38,8	40,0
	<b>Итого по разделу 1</b>	<b>83</b>	<b>94</b>	<b>99</b>	<b>94</b>	<b>98</b>	<b>86</b>	<b>85</b>	<b>99</b>
<b>2</b>	<b>Комфортность условий, в которых осуществляется образовательная деятельность, баллы</b>								
2.1	Обеспечение в организации комфортных условий, в которых осуществляется образовательная деятельность	24,0	30,0	18,0	24,0	30,0	18,0	30,0	18,0
2.2	Время ожидания предоставления услуги	36,0	38,4	31,6	35,6	39,2	31,6	40,0	30,4
2.3	Доля получателей образовательных услуг, удовлетворенных комфортностью условий, в которых осуществляется образовательная деятельность	30,0	27,3	29,4	29,4	28,8	29,4	29,4	30,0
	<b>Итого по разделу 2</b>	<b>90</b>	<b>96</b>	<b>79</b>	<b>89</b>	<b>98</b>	<b>79</b>	<b>99</b>	<b>78</b>
<b>3</b>	<b>Доступность образовательной деятельности для инвалидов, баллы</b>								
3.1	Оборудование территории, прилегающей к организации, и её помещений с учетом доступности для инвалидов	6,0	18,0	6,0	6,0	24,0	0,0	0,0	6,0

№	Параметры / показатели	Пирожковская ООШ	Побединская СОШ	Погаповская СОШ	Прогрессовская ООШ	Романовская СОШ	Рябичевская СОШ	Семенкинская ООШ	Ясыревская НОШ
3.2	Обеспечение в организации условий доступности, позволяющих инвалидам получать образовательные услуги наравне с другими	24,0	24,0	24,0	32,0	24,0	16,0	32,0	24,0
3.3	Доля получателей образовательных услуг, удовлетворенных доступностью образовательных услуг для инвалидов	9,0	9,0	14,7	13,2	13,2	12,3	6,6	6,9
	<b>Итого по разделу 3</b>	<b>39</b>	<b>51</b>	<b>45</b>	<b>51</b>	<b>61</b>	<b>28</b>	<b>39</b>	<b>37</b>
<b>4</b>	<b>Доброжелательность, вежливость работников организации, баллы</b>								
4.1	Доля получателей образовательных услуг, удовлетворенных доброжелательностью, вежливостью работников организации, обеспечивающих первичный контакт и информирование получателя образовательной услуги при непосредственном обращении в организацию	40,0	38,8	39,6	40,0	37,6	40,0	40,0	40,0
4.2	Доля получателей образовательных услуг, удовлетворенных доброжелательностью, вежливостью работников организации, обеспечивающих непосредственное оказание образовательной услуги при обращении в организацию	40,0	39,2	39,2	40,0	39,2	39,6	40,0	40,0
4.3	Доля получателей образовательных услуг, удовлетворенных доброжелательностью, вежливостью работников организации при использовании дистанционных форм взаимодействия	20,0	19,6	19,4	20,0	19,8	19,8	20,0	20,0
	<b>Итого по разделу 4</b>	<b>100</b>	<b>98</b>	<b>98</b>	<b>100</b>	<b>97</b>	<b>99</b>	<b>100</b>	<b>100</b>

№	Параметры / показатели	Пирожковская ООШ	Побединская СОШ	Погаповская СОШ	Прогрессовская ООШ	Романовская СОШ	Рябичевская СОШ	Семенкинская ООШ	Ясыревская НОШ
<b>5</b>	<b>Удовлетворенность условиями осуществления образовательной деятельности организаций, баллы</b>								
5.1	Доля получателей образовательных услуг, которые готовы рекомендовать организацию родственникам и знакомым	30,0	24,0	25,8	27,9	27,9	26,7	25,2	30,0
5.2	Доля получателей образовательных услуг, удовлетворенных удобством графика работы организации	20,0	19,6	19,4	20,0	19,6	20,0	20,0	20,0
5.3	Доля получателей образовательных услуг, удовлетворенных в целом условиями оказания образовательных услуг в организации	50,0	49,5	49,5	50,0	49,0	50,0	50,0	50,0
	<b>Итого по разделу 5</b>	<b>100</b>	<b>93</b>	<b>95</b>	<b>98</b>	<b>97</b>	<b>97</b>	<b>95</b>	<b>100</b>
	<i>Итого по разделам 1-5 (интегральный показатель)</i>	<i>412</i>	<i>432</i>	<i>416</i>	<i>432</i>	<i>451</i>	<i>389</i>	<i>418</i>	<i>414</i>
	<i>Показатель оценки качества по организации (в среднем по разделам 1-5)</i>	<i>82</i>	<i>86</i>	<i>83</i>	<i>86</i>	<i>90</i>	<i>78</i>	<i>84</i>	<i>83</i>

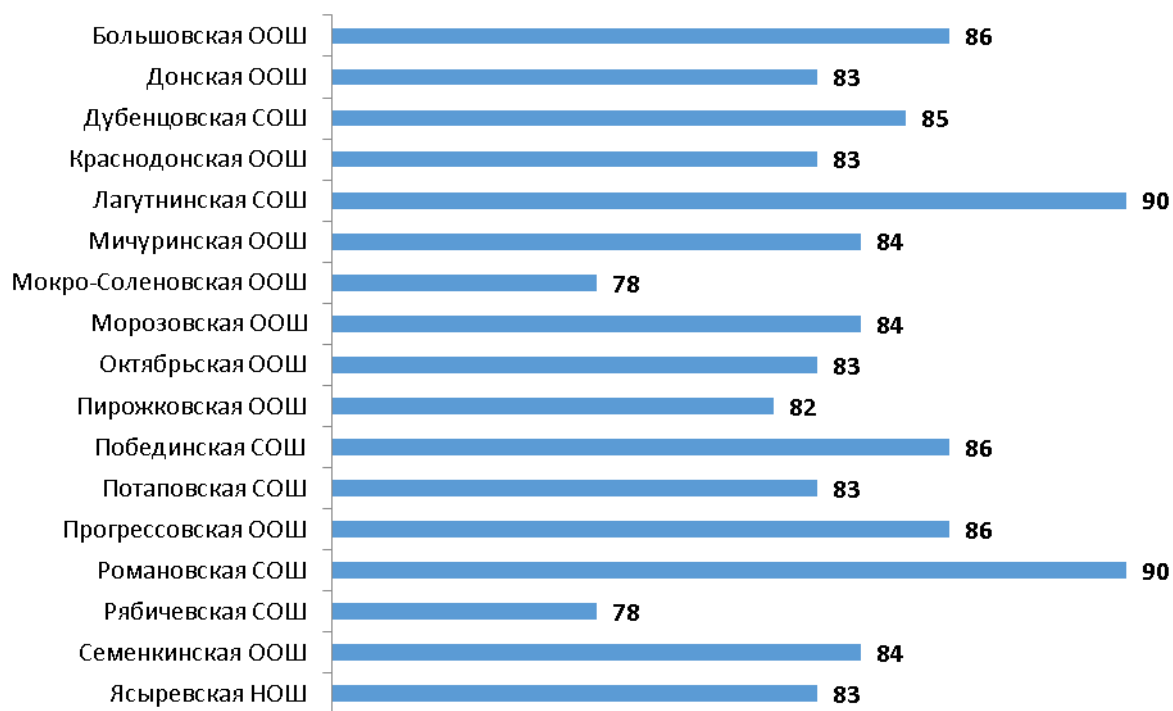


Рисунок 8.1 – Показатели оценки качества по образовательным организациям Волгодонского района Ростовской области, характеризующие качество условий осуществления образовательной деятельности, баллы

## **9. Выводы и предложения по совершенствованию деятельности образовательных организаций Волгодонского района Ростовской области**

### **9.1 Выводы**

Результаты сбора и обобщения информации о качестве условий осуществления образовательной деятельности образовательными организациями Волгодонского района Ростовской области позволяют сделать следующие общие выводы:

#### **1. По открытости и доступности информации об образовательных организациях:**

1.1 На сайтах анализируемых образовательных организаций Волгодонского района Ростовской области наиболее часто фиксируются следующие виды дефицитов:

- Отсутствует информация о местах осуществления образовательной деятельности.
- Не размещены сведения о ФИО и должности руководителей структурных подразделений (органов управления).
- Не размещена копия актуального коллективного договора.
- Не размещена информация о применяемых федеральных государственных образовательных стандартах (с приложением их копий или размещением гиперссылки на действующие редакции соответствующих документов).
- Не размещены сведения об уровне образования педагогических работников организации.
- Не размещена актуальная информация об объеме образовательной деятельности, финансовое обеспечение которой осуществляется за счет разных источников финансирования (муниципальное задание на 2021 год).

– Не размещена актуальная информация о (отчет) о поступлении финансовых и материальных средств и об их расходовании по итогам финансового года.

– Не размещены сведения о специальных условиях для обучения инвалидов и лиц с ОВЗ (приспособленность элементов МТО организации для использования инвалидами и лицами с ОВЗ).

– Не размещены сведения о наличии специальных технических средств обучения коллективного и индивидуального пользования для инвалидов и лиц с ОВЗ.

– Не размещены сведения о численности обучающихся, являющихся иностранными гражданами.

– Отсутствие электронных сервисов (раздел «Часто задаваемые вопросы»).

– Отсутствие электронных сервисов (получение консультации по оказываемым услугам и пр.).

– Не обеспечена техническая возможность выражения получателями образовательных услуг мнения о качестве оказания услуг (наличие анкеты для опроса граждан или гиперссылки на нее).

1.2 Необходимо размещать на сайте большой объем документов, регламентирующих и характеризующих деятельность организации (локальные нормативные акты, плановые и отчетные документы за соответствующие периоды времени).

1.3 Желательно размещать на сайте более подробное описание материально-технического обеспечения организации, ориентированное, в первую очередь, на получателей услуг.

1.4 В рамках этого раздела на основе изучения мнения респондентов осуществлена оценка доли получателей образовательных услуг, удовлетворенных открытостью, полнотой и доступностью информации о деятельности организаций, размещенной на информационных стендах, на сайте в информационно-телекоммуникационной сети «Интернет».

1.5 Анализ результатов восприятия получателями услуг открытости, полноты и доступности информации об образовательных организациях Волгодонского района Ростовской области показывает, что респонденты высоко оценивают изучаемые параметры (доля удовлетворенных получателей услуг, средние оценки параметров):

- удовлетворенность открытостью, полнотой и доступностью информации о деятельности организации, размещенной на информационных стендах (оценки удовлетворенности изменяются в пределах от 97,7% до 100,0%, средние оценки параметра – от 98 до 100 баллов);

- удовлетворенность открытостью, полнотой и доступностью информации о деятельности организации, размещенной на сайте в сети «Интернет» (оценки удовлетворенности изменяются в пределах от 95,5% до 100,0%, средние оценки параметра – от 96 до 100 баллов).

1.6 Анализ интегральных показателей, характеризующих открытость и доступность информации об образовательных организациях Волгодонского района Ростовской области, показывает, что зафиксированные оценки параметров находятся на достаточно высоком уровне:

- по показателю 1.1 – от 19,2 до 29,4 балла из 30 возможных;

- по показателю 1.2 – от 18 до 30 баллов из 30 возможных;

- по показателю 1.3 – от 38,8 до 40 баллов из 40 возможных.

Таким образом, анализируемые образовательные организации Волгодонского района Ростовской области показали высокие результаты по показателям данного раздела (от 83 до 99 баллов из 100 возможных).

## **2. По комфортности условий, в которых осуществляется образовательная деятельность:**

2.1 Значения параметров (показателей) по разделу 2.1 демонстрируют отсутствие в анализируемых организациях существенных дефицитов / недостатков по показателям, характеризующим комфортность условий осуществления образовательной деятельности.



2.2 Вместе с тем, в отдельных образовательных организациях наиболее часто фиксируются следующие виды дефицитов:

1) В 7 из 17 проанализированных образовательных организаций отсутствует комфортная зона отдыха (ожидания), оборудованная соответствующей мебелью.

2) В 5 из 17 проанализированных образовательных организаций отмечена ограниченная доступность питьевой воды.

2.3 В рамках этого раздела на основе изучения мнения получателей услуг осуществлена оценка доли получателей образовательных услуг, удовлетворенных комфортностью условий осуществления образовательной деятельности в образовательных организациях Волгодонского района Ростовской области.

2.4 Анализ результатов восприятия получателями услуг комфортности условий осуществления образовательной деятельности в образовательных организациях Волгодонского района Ростовской области показывает, что респонденты высоко оценивают изучаемые параметры (доля удовлетворенных получателей услуг, средние значения оценки параметров):

- удовлетворенность наличием комфортной зоны отдыха (ожидания), оборудованной соответствующей мебелью (оценки удовлетворенности изменяются в пределах от 91,4% до 100,0%, средние оценки параметра – от 91 до 100 баллов);

- удовлетворенность наличием и понятностью навигации внутри организации (оценки удовлетворенности изменяются в пределах от 97,7% до 100,0%, средние оценки параметра – от 99 до 100 баллов);

- удовлетворенность наличием и доступностью питьевой воды (оценки удовлетворенности изменяются в пределах от 82,4% до 100,0%, средние оценки параметра – от 82 до 100 баллов);

- удовлетворенность наличием и доступностью санитарно-гигиенических помещений (оценки удовлетворенности изменяются в

пределах от 88,0% до 100,0%, средние оценки параметра – от 88 до 100 баллов);

- удовлетворенность санитарным состоянием помещений организации (оценки удовлетворенности изменяются в пределах от 95,7% до 100,0%, средние оценки параметра – от 96 до 100 баллов).

2.5 Анализ интегральных показателей образовательных организаций Волгодонского района Ростовской области показывает, что в отношении комфортности условий осуществления образовательной деятельности зафиксированные оценки параметров находятся на достаточно высоком уровне:

- по показателю 2.1 – от 18 до 30 баллов из 30 возможных;
- по показателю 2.3 – от 27,3 до 30 баллов из 30 возможных.

Таким образом, образовательные организации Волгодонского района Ростовской области показали хорошие и высокие результаты по показателям данного раздела (от 78 до 100 баллов из 100 возможных).

### **3. По доступности образовательной деятельности для инвалидов:**

3.1 По показателю 3.1 «Оборудование территории, прилегающей к организации, и помещений с учетом доступности для инвалидов» в образовательных организациях наиболее часто фиксируются следующие дефициты:

- 1) Отсутствие выделенных стоянок для автотранспортных средств инвалидов.
- 2) Отсутствие адаптированных лифтов, поручней, расширенных дверных проемов.
- 3) Отсутствие сменных кресел-колясок.
- 4) Отсутствие специально оборудованных санитарно-гигиенических помещений в организации.

3.2 По показателю 3.2 «Обеспечение в организации условий доступности, позволяющих инвалидам получать образовательные услуги

наравне с другими» в образовательных организациях наиболее часто фиксируются следующие дефициты:

1) Отсутствие дублирования для инвалидов по слуху и зрению звуковой и зрительной информации.

2) Отсутствует возможность предоставления инвалидам по слуху (слуху и зрению) услуг сурдопереводчика (тифлосурдопереводчика).

3) Отсутствие возможности предоставления помощи, оказываемой работниками организации, прошедшими необходимое обучение (инструктирование), по сопровождению инвалидов в помещении организации.

3.3 Кроме того, в рамках этого раздела на основе изучения мнения респондентов осуществлена оценка доли получателей образовательных услуг, удовлетворенных доступностью образовательных услуг для инвалидов в образовательных организациях Волгодонского района Ростовской области.

3.4 Анализ результатов восприятия получателями услуг доступности образовательных услуг для инвалидов в образовательных организациях Волгодонского района Ростовской области показывает, что в большинстве случаев респонденты в целом неудовлетворительно оценивают изучаемые параметры. Зафиксирован значительный разброс значений удовлетворенности потребителей по параметрам п. 3.3, а также зафиксированы низкие и нулевые значения по ряду параметров (см. таблицы 5.3-5.4).

3.5 Анализ интегральных показателей образовательных организаций Волгодонского района Ростовской области показывает, что в отношении доступности образовательных услуг для инвалидов оценки параметров демонстрируют значительный разброс:

- по показателю 3.1 – от 0 до 24 баллов из 30 возможных;
- по показателю 3.2 – от 8 до 32 баллов из 40 возможных;
- по показателю 3.3 – от 3,9 до 17,1 балла из 30 возможных.

Таким образом, образовательные организации Волгодонского района Ростовской области показали как неудовлетворительные, так и удовлетворительные результаты по показателям данного раздела (от 18 до 61 балла из 100 возможных).

#### **4. По доброжелательности, вежливости работников организации:**

4.1 Анализ результатов восприятия получателями образовательных услуг доброжелательности, вежливости работников образовательных организаций Волгодонского района Ростовской области показывает, что респонденты высоко оценивают изучаемые параметры (доля удовлетворенных получателей услуг, средние значения оценки параметров):

- доброжелательность, вежливость работников организации, обеспечивающих первичный контакт и информирование получателя образовательной услуги при непосредственном обращении в организацию (оценки удовлетворенности изменяются в пределах от 94,3% до 100,0%, средние оценки параметра – от 94 до 100 баллов);

- доброжелательность, вежливость работников организации, обеспечивающих непосредственное оказание образовательной услуги при обращении в организацию (оценки удовлетворенности изменяются в пределах от 97,6% до 100,0%, средние оценки параметра – от 98 до 100 баллов);

- доброжелательность, вежливость работников организации при использовании дистанционных форм взаимодействия (оценки удовлетворенности изменяются в пределах от 97,1% до 100,0%, средние оценки параметра – от 97 до 100 баллов).

4.2 Анализ интегральных показателей образовательных организаций Волгодонского района Ростовской области показывает, что в отношении доброжелательности и вежливости работников зафиксированные оценки параметров находятся на высоком уровне:

- по показателю 4.1 – от 37,6 до 40 баллов из 40 возможных;

- по показателю 4.2 – от 39,2 до 40 баллов из 40 возможных;
- по показателю 4.3 – от 19,4 до 20 баллов из 20 возможных.

Таким образом, образовательные организации Волгодонского района Ростовской области показали отличные результаты по показателям данного раздела (от 97 до 100 баллов из 100 возможных).

## **5. По удовлетворенности условиями оказания услуг:**

5.1 Результаты опроса по разделу «удовлетворенность условиями осуществления образовательной деятельности» образовательных организаций Волгодонского района Ростовской области показывают, что респонденты в целом высоко (кроме значения показателя 5.1 для Октябрьской ООШ) оценивают изучаемые параметры (доля удовлетворенных получателей услуг, средние значения оценки параметров):

- готовность рекомендовать организацию родственникам и знакомым (оценки удовлетворенности изменяются в пределах от 61,2% до 100,0%, средние оценки параметра – от 61 до 100 баллов);

- удовлетворенность удобством графика работы организации (оценки удовлетворенности изменяются в пределах от 97,1% до 100,0%, средние оценки параметра – от 97 до 100 баллов);

- удовлетворенность в целом условиями оказания образовательных услуг в организации (оценки удовлетворенности изменяются в пределах от 98,4% до 100,0%, средние оценки параметра – от 98 до 100 баллов).

5.2 Анализ интегральных показателей образовательных организаций Волгодонского района Ростовской области показывает, что в отношении удовлетворенности условиями осуществления образовательной деятельности зафиксированные оценки параметров находятся на хорошем и высоком уровне:

- по показателю 5.1 – от 18,3 до 30 баллов из 30 возможных;
- по показателю 5.2 – от 19,4 до 20 баллов из 20 возможных;
- по показателю 5.3 – от 49 до 50 баллов из 50 возможных.

Таким образом, образовательные организации Волгодонского района Ростовской области показали высокие результаты по показателям данного раздела (от 88 до 100 баллов из 100 возможных).

Таким образом, по данным социологического опроса, потребители услуг:

- на высоком уровне оценивают открытость и доступность информации об образовательных организациях, комфортность условий предоставления услуг, а также доброжелательность и вежливость работников организаций;

- в целом неудовлетворительно оценивают доступность образовательных услуг для инвалидов;

- демонстрируют высокую степень удовлетворенности условиями оказания услуг, и в целом готовы рекомендовать анализируемые образовательные организации Волгодонского района Ростовской области родственникам и знакомым.

## **9.2 Предложения по совершенствованию деятельности образовательных организаций**

Администрации Волгодонского района Ростовской области, имеющей подведомственные образовательные организации, можно предложить:

1) Направить отчет для ознакомления и принятия мер реагирования руководителям образовательных организаций, принимавших участие в проведении независимой оценки качества.

2) Подготовить план мероприятий по устранению выявленных недостатков, в котором, в частности, предусмотреть (применительно к сайтам образовательных организаций):

- оптимизацию структуры и повышение степени наполняемости сайтов образовательных организаций актуальными данными, информирующими потребителей образовательных услуг обо всех необходимых аспектах деятельности организаций;

- повышение доступности различных способов осуществления дистанционной обратной связи и взаимодействия с получателями образовательных услуг;

- размещение на сайте образовательных организаций более подробного описания материально-технического обеспечения образовательных организаций, ориентированного, в первую очередь, на получателей услуг.

3) Принять меры по совершенствованию материально-технической базы и организации работы в образовательных организациях, обеспечивающие доступность услуг для инвалидов и маломобильных граждан, по тем направлениям, где выявлены дефициты и значительное число неудовлетворительных оценок респондентов.

4) Проанализировать результаты социологического опроса потребителей услуг образовательных организаций, и в пределах своей компетенции разработать точечные мероприятия по оптимизации проанализированных аспектов деятельности организаций.

5) Направить информацию о выявленных типовых недостатках в подведомственные образовательные организации, не участвовавшие в исследовании, с требованием к установленному сроку провести проверку, модернизацию и актуализацию официальных сайтов образовательных организаций, принять меры по другим проблемным вопросам, выявленным в настоящем исследовании, с предоставлением отчетов.

6) Всем руководителям подведомственных образовательных организаций ознакомиться с методикой проведения независимой оценки качества и использовать её показатели при планировании работы организации.



## Приложения

### Приложение 1 – Показатели, характеризующие общие критерии оценки качества условий осуществления образовательной деятельности организациями, осуществляющими образовательную деятельность (далее – организация)

№	Показатель	Единица измерения (значение показателя)	Способ измерения и порядок выставления оценки
<b>1</b>	<b>Открытость и доступность информации об организации, осуществляющей образовательную деятельность</b>		
1.1	Соответствие информации о деятельности организации, размещенной на общедоступных информационных ресурсах, её содержанию и порядку (форме) размещения, установленным нормативными правовыми актами:	Коэффициент значимости показателя – 0,3	Мониторинг размещения информации на информационных стендах в помещении организации и на официальном сайте организации. Полученные по пп. 1.1.1-1.1.2 баллы складываются. Сумма баллов делится на 2, результат округляется до целого числа = количество баллов по показателю 1.1
1.1.1	на информационных стендах в помещении организации;	Баллы (от 0 до 100)	Мониторинг информационных стендов организации, непосредственное определение % наличия требуемой актуальной информации. Баллы выставляются по правилам, изложенным в примечаниях к Приложениям 2 и 3.
1.1.2	на официальном сайте организации в информационно-телекоммуникационной сети «Интернет» (далее – сайт).	Баллы (от 0 до 100)	Мониторинг сайта организации, непосредственное определение % наличия требуемой актуальной информации. Баллы выставляются по правилам, изложенным в примечаниях к Приложениям 2 и 3.
КОЛИЧЕСТВО БАЛЛОВ ПО ПОКАЗАТЕЛЮ 1.1 УМНОЖАЕТСЯ НА КОЭФФИЦИЕНТ 0,3 = ЗНАЧЕНИЕ ПОКАЗАТЕЛЯ 1.1 (максимальное значение 30)			

№	Показатель	Единица измерения (значение показателя)	Способ измерения и порядок выставления оценки
1.2	Наличие на официальном сайте организации информации о дистанционных способах обратной связи и взаимодействия с получателями услуг: - телефона; - электронной почты; - электронных сервисов (форма для подачи электронного обращения (жалобы, предложения), получение консультации по оказываемым услугам и пр.); - раздел «Часто задаваемые вопросы»; - обеспечение технической возможности выражения получателями образовательных услуг мнения о качестве оказания услуг (наличие анкеты для опроса граждан или гиперссылки на нее).	Баллы (от 0 до 100) Коэффициент значимости показателя – 0,3	Мониторинг сайта организации, непосредственное определение наличия и функционирования на официальном сайте организации дистанционных способов обратной связи и взаимодействия с получателями услуг. За каждый функционирующий дистанционный способ взаимодействия с получателями услуг присваивается по 30 баллов. При наличии более трех дистанционных способов присваивается 100 баллов.
<b>КОЛИЧЕСТВО БАЛЛОВ ПО ПОКАЗАТЕЛЮ 1.2 УМНОЖАЕТСЯ НА КОЭФФИЦИЕНТ 0,3 = ЗНАЧЕНИЕ ПОКАЗАТЕЛЯ 1.2 (максимальное значение 30)</b>			
1.3	Доля получателей образовательных услуг, удовлетворенных открытостью, полнотой и доступностью информации о деятельности организации, размещенной:	Коэффициент значимости показателя – 0,4	Оценка значения показателя осуществляется на основе данных социологического опроса получателей (потребителей) образовательных услуг организации. Сумма целых чисел по вопросам пп. 1.3.1-1.3.2 делится на 2, округляется до целого числа. Целое число = количество баллов.
1.3.1	на информационных стендах в помещении организации (в % от общего числа опрошенных получателей образовательных услуг);	Баллы (от 0 до 100)	Вычисляется % положительных ответов (варианты ответов – «отлично», «хорошо», «удовлетворительно») от общего числа опрошенных получателей услуг, полученный результат округляется до целого числа.

№	Показатель	Единица измерения (значение показателя)	Способ измерения и порядок выставления оценки
1.3.2	на официальном сайте организации (в % от общего числа опрошенных получателей образовательных услуг).	Баллы (от 0 до 100)	Вычисляется % положительных ответов (варианты ответов – «отлично», «хорошо», «удовлетворительно») от общего числа опрошенных получателей услуг, полученный результат округляется до целого числа.
<b>КОЛИЧЕСТВО БАЛЛОВ ПО ПОКАЗАТЕЛЮ 1.3 УМНОЖАЕТСЯ НА КОЭФФИЦИЕНТ 0,4 = ЗНАЧЕНИЕ ПОКАЗАТЕЛЯ 1.3 (максимальное значение 40)</b>			
<b>Значение показателя 1 = 1.1 + 1.2 + 1.3 (максимальное значение 100 баллов) *</b>			
<b>2</b>	<b>Комфортность условий, в которых осуществляется образовательная деятельность</b>		
2.1	Обеспечение в организации комфортных условий, в которых осуществляется образовательная деятельность: - наличие комфортной зоны отдыха (ожидания), оборудованной соответствующей мебелью; - наличие и понятность навигации внутри организации; - наличие и доступность питьевой воды; - наличие и доступность санитарно-гигиенических помещений; - санитарное состояние помещений организации.	Баллы (от 0 до 100) Коэффициент значимости показателя – 0,3	Мониторинг обеспечения в организации комфортных условий, в которых осуществляется образовательная деятельность. За каждое комфортное условие для предоставления услуг присваивается по 20 баллов.
<b>КОЛИЧЕСТВО БАЛЛОВ ПО ПОКАЗАТЕЛЮ 2.1 УМНОЖАЕТСЯ НА КОЭФФИЦИЕНТ 0,3 = ЗНАЧЕНИЕ ПОКАЗАТЕЛЯ 2.1 (максимальное значение 30)</b>			
2.2	Время ожидания предоставления услуги	Баллы (от 0 до 100) Коэффициент значимости показателя – 0,4	В сфере образования показатель не применяется. При расчете итогового значения показателя «Комфортность условий, в которых осуществляется образовательная деятельность» показатель 2.2 рассчитывается как среднее арифметическое количество баллов по показателям 2.1 и 2.3. Полученный результат округляется до целого числа = количество баллов по показателю 2.2.

№	Показатель	Единица измерения (значение показателя)	Способ измерения и порядок выставления оценки
<b>КОЛИЧЕСТВО БАЛЛОВ ПО ПОКАЗАТЕЛЮ 2.2 УМНОЖАЕТСЯ НА КОЭФФИЦИЕНТ 0,4 = ЗНАЧЕНИЕ ПОКАЗАТЕЛЯ 2.2 (максимальное значение 40)</b>			
2.3	Доля получателей образовательных услуг, удовлетворенных комфортностью условий, в которых осуществляется образовательная деятельность (в % от общего числа опрошенных получателей образовательных услуг)	Баллы (от 0 до 100) Коэффициент значимости показателя – 0,3	Оценка значения показателя осуществляется на основе данных социологического опроса получателей (потребителей) образовательных услуг организации. Вычисляется % положительных ответов (варианты ответов – «отлично», «хорошо», «удовлетворительно») от общего числа опрошенных получателей услуг, полученный результат округляется до целого числа. Целое число = количество баллов.
<b>КОЛИЧЕСТВО БАЛЛОВ ПО ПОКАЗАТЕЛЮ 2.3 УМНОЖАЕТСЯ НА КОЭФФИЦИЕНТ 0,3 = ЗНАЧЕНИЕ ПОКАЗАТЕЛЯ 2.3 (максимальное значение 30)</b>			
<b>Значение показателя 2 = 2.1 + 2.2 + 2.3 (максимальное значение 100 баллов) *</b>			
<b>3</b>	<b>Доступность образовательной деятельности для инвалидов</b>		
3.1	Оборудование территории, прилегающей к организации, и её помещений с учетом доступности для инвалидов: - оборудование входных групп пандусами (подъемными платформами); - наличие выделенных стоянок для автотранспортных средств инвалидов; - наличие адаптированных лифтов, поручней, расширенных дверных проемов; - наличие сменных кресел-колясок; - наличие специально оборудованных санитарно-гигиенических помещений в организации.	Баллы (от 0 до 100) Коэффициент значимости показателя – 0,3	Мониторинг оборудования территории, прилегающей к организации, и её помещений с учетом доступности для инвалидов. За каждое условие доступности организации для инвалидов присваивается по 20 баллов.
<b>КОЛИЧЕСТВО БАЛЛОВ ПО ПОКАЗАТЕЛЮ 3.1 УМНОЖАЕТСЯ НА КОЭФФИЦИЕНТ 0,3 = ЗНАЧЕНИЕ ПОКАЗАТЕЛЯ 3.1 (максимальное значение 30)</b>			

№	Показатель	Единица измерения (значение показателя)	Способ измерения и порядок выставления оценки
3.2	<p>Обеспечение в организации условий доступности, позволяющих инвалидам получать образовательные услуги наравне с другими, включая:</p> <ul style="list-style-type: none"> <li>- дублирование для инвалидов по слуху и зрению звуковой и зрительной информации;</li> <li>- дублирование надписей, знаков и иной текстовой и графической информации знаками, выполненными рельефно-точечным шрифтом Брайля;</li> <li>- возможность предоставления инвалидам по слуху (слуху и зрению) услуг сурдопереводчика (тифлосурдопереводчика);</li> <li>- наличие альтернативной версии сайта организации для инвалидов по зрению;</li> <li>- помощь, оказываемая работниками организации, прошедшими необходимое обучение (инструктирование), по сопровождению инвалидов в помещении организации;</li> <li>- наличие возможности предоставления образовательных услуг в дистанционном режиме или на дому.</li> </ul>	<p>Баллы (от 0 до 100) Коэффициент значимости показателя – 0,4</p>	<p>Мониторинг обеспечения в организации условий доступности, позволяющих инвалидам получать услуги наравне с другими.</p> <p>За каждое условие доступности, позволяющее получать образовательные услуги наравне с другими, присваивается по 20 баллов.</p> <p>При наличии более пяти условий доступности присваивается 100 баллов.</p>
<p>КОЛИЧЕСТВО БАЛЛОВ ПО ПОКАЗАТЕЛЮ 3.2 УМНОЖАЕТСЯ НА КОЭФФИЦИЕНТ 0,4 = ЗНАЧЕНИЕ ПОКАЗАТЕЛЯ 3.2 (максимальное значение 40)</p>			

№	Показатель	Единица измерения (значение показателя)	Способ измерения и порядок выставления оценки
3.3	Доля получателей образовательных услуг, удовлетворенных доступностью образовательных услуг для инвалидов (в % от общего числа опрошенных получателей образовательных услуг - инвалидов)	Баллы (от 0 до 100) Коэффициент значимости показателя – 0,3	Оценка значения показателя осуществляется на основе данных социологического опроса получателей (потребителей) образовательных услуг организации. Вычисляется средний % положительных ответов (вариант ответа – «Да») от общего числа опрошенных получателей услуг-инвалидов, полученный результат округляется до целого числа. Целое число = количество баллов.
<b>КОЛИЧЕСТВО БАЛЛОВ ПО ПОКАЗАТЕЛЮ 3.3 УМНОЖАЕТСЯ НА КОЭФФИЦИЕНТ 0,3 = ЗНАЧЕНИЕ ПОКАЗАТЕЛЯ 3.3 (максимальное значение 30)</b>			
<b>Значение показателя 3 = 3.1 + 3.2 + 3.3 (максимальное значение 100 баллов) *</b>			
<b>4</b>	<b>Доброжелательность, вежливость работников организации</b>		
4.1	Доля получателей образовательных услуг, удовлетворенных доброжелательностью, вежливостью работников организации, обеспечивающих первичный контакт и информирование получателя образовательной услуги при непосредственном обращении в организацию ( <i>работники приемной комиссии, секретариата, учебной части и пр.</i> ) (в % от общего числа опрошенных получателей образовательных услуг)	Баллы (от 0 до 100) Коэффициент значимости показателя – 0,4	Оценка значения показателя осуществляется на основе данных социологического опроса получателей (потребителей) образовательных услуг организации. Вычисляется % положительных ответов (варианты ответов – «отлично», «хорошо», «удовлетворительно») от общего числа опрошенных получателей услуг, полученный результат округляется до целого числа. Целое число = количество баллов.
<b>КОЛИЧЕСТВО БАЛЛОВ ПО ПОКАЗАТЕЛЮ 4.1 УМНОЖАЕТСЯ НА КОЭФФИЦИЕНТ 0,4 = ЗНАЧЕНИЕ ПОКАЗАТЕЛЯ 4.1 (максимальное значение 40)</b>			

№	Показатель	Единица измерения (значение показателя)	Способ измерения и порядок выставления оценки
4.2	Доля получателей образовательных услуг, удовлетворенных доброжелательностью, вежливостью работников организации, обеспечивающих непосредственное оказание образовательной услуги при обращении в организацию ( <i>преподаватели, воспитатели, тренеры, инструкторы и пр.</i> ) (в % от общего числа опрошенных получателей образовательных услуг)	Баллы (от 0 до 100) Коэффициент значимости показателя – 0,4	Оценка значения показателя осуществляется на основе данных социологического опроса получателей (потребителей) образовательных услуг организации. Вычисляется % положительных ответов (варианты ответов – «отлично», «хорошо», «удовлетворительно») от общего числа опрошенных получателей услуг, полученный результат округляется до целого числа. Целое число = количество баллов.
<b>КОЛИЧЕСТВО БАЛЛОВ ПО ПОКАЗАТЕЛЮ 4.2 УМНОЖАЕТСЯ НА КОЭФФИЦИЕНТ 0,4 = ЗНАЧЕНИЕ ПОКАЗАТЕЛЯ 4.2 (максимальное значение 40)</b>			
4.3	Доля получателей образовательных услуг, удовлетворенных доброжелательностью, вежливостью работников организации при использовании дистанционных форм взаимодействия (в % от общего числа опрошенных получателей образовательных услуг)	Баллы (от 0 до 100) Коэффициент значимости показателя – 0,2	Оценка значения показателя осуществляется на основе данных социологического опроса получателей (потребителей) образовательных услуг организации. Вычисляется % положительных ответов (варианты ответов – «отлично», «хорошо», «удовлетворительно») от общего числа опрошенных получателей услуг, полученный результат округляется до целого числа. Целое число = количество баллов.
<b>КОЛИЧЕСТВО БАЛЛОВ ПО ПОКАЗАТЕЛЮ 4.3 УМНОЖАЕТСЯ НА КОЭФФИЦИЕНТ 0,2 = ЗНАЧЕНИЕ ПОКАЗАТЕЛЯ 4.3 (максимальное значение 20)</b>			
<b>Значение показателя 4 = 4.1 + 4.2 + 4.3 (максимальное значение 100 баллов) *</b>			

№	Показатель	Единица измерения (значение показателя)	Способ измерения и порядок выставления оценки
<b>5</b>	<b>Удовлетворенность условиями осуществления образовательной деятельности организаций</b>		
5.1	Доля получателей образовательных услуг, которые готовы рекомендовать организацию родственникам и знакомым (могли бы ее рекомендовать, если бы была возможность выбора организации) (в % от общего числа опрошенных получателей образовательных услуг)	Баллы (от 0 до 100) Коэффициент значимости показателя – 0,3	Оценка значения показателя осуществляется на основе данных социологического опроса получателей (потребителей) образовательных услуг организации. Вычисляется % положительных ответов (варианты ответов – «определенно готов», «скорее готов») от общего числа опрошенных получателей услуг, полученный результат округляется до целого числа. Целое число = количество баллов.
<b>КОЛИЧЕСТВО БАЛЛОВ ПО ПОКАЗАТЕЛЮ 5.1 УМНОЖАЕТСЯ НА КОЭФФИЦИЕНТ 0,3 = ЗНАЧЕНИЕ ПОКАЗАТЕЛЯ 5.1 (максимальное значение 30)</b>			
5.2	Доля получателей образовательных услуг, удовлетворенных удобством графика работы организации (в % от общего числа опрошенных получателей образовательных услуг)	Баллы (от 0 до 100) Коэффициент значимости показателя – 0,2	Оценка значения показателя осуществляется на основе данных социологического опроса получателей (потребителей) образовательных услуг организации. Вычисляется % положительных ответов (варианты ответов – «отлично», «хорошо», «удовлетворительно») от общего числа опрошенных получателей услуг, полученный результат округляется до целого числа. Целое число = количество баллов.
<b>КОЛИЧЕСТВО БАЛЛОВ ПО ПОКАЗАТЕЛЮ 5.2 УМНОЖАЕТСЯ НА КОЭФФИЦИЕНТ 0,2 = ЗНАЧЕНИЕ ПОКАЗАТЕЛЯ 5.2 (максимальное значение 20)</b>			
5.3	Доля получателей образовательных услуг, удовлетворенных в целом условиями оказания образовательных услуг в организации (в % от общего числа опрошенных получателей услуг)	Баллы (от 0 до 100) Коэффициент значимости показателя – 0,5	Оценка значения показателя осуществляется на основе данных социологического опроса получателей (потребителей) образовательных услуг организации. Вычисляется % положительных ответов (варианты ответов – «отлично», «хорошо», «удовлетворительно») от общего числа опрошенных получателей услуг, полученный результат округляется до целого числа. Целое число = количество баллов.



№	Показатель	Единица измерения (значение показателя)	Способ измерения и порядок выставления оценки
	КОЛИЧЕСТВО БАЛЛОВ ПО ПОКАЗАТЕЛЮ 5.3 УМНОЖАЕТСЯ НА КОЭФФИЦИЕНТ 0,5 = ЗНАЧЕНИЕ ПОКАЗАТЕЛЯ 5.3		(максимальное значение 50)
	<b>Значение показателя 5 = 5.1 + 5.2 + 5.3 (максимальное значение 100 баллов) *</b>		
	ИТОГОВОЕ ЗНАЧЕНИЕ ИНТЕГРАЛЬНОГО ПОКАЗАТЕЛЯ КАЧЕСТВА УСЛОВИЙ ОСУЩЕСТВЛЕНИЯ ОБРАЗОВАТЕЛЬНОЙ ДЕЯТЕЛЬНОСТИ ОРГАНИЗАЦИЯМИ, ОСУЩЕСТВЛЯЮЩИМИ ОБРАЗОВАТЕЛЬНУЮ ДЕЯТЕЛЬНОСТЬ, РАССЧИТЫВАЕТСЯ КАК СУММА ЗНАЧЕНИЙ ЧАСТНЫХ ПОКАЗАТЕЛЕЙ ПО РАЗДЕЛАМ 1-5		
	ПОКАЗАТЕЛЬ (РЕЗУЛЬТАТ) ОЦЕНКИ КАЧЕСТВА ПО КАЖДОЙ ОРГАНИЗАЦИИ РАССЧИТЫВАЕТСЯ КАК ЧАСТНОЕ ОТ ДЕЛЕНИЯ ЗНАЧЕНИЯ ИНТЕГРАЛЬНОГО ПОКАЗАТЕЛЯ КАЧЕСТВА НА КОЛИЧЕСТВО РАЗДЕЛОВ (УКРУПНЕННЫХ ПОКАЗАТЕЛЕЙ) В ПРИМЕНЯЕМОЙ МЕТОДИКЕ (т. е., на 5). *		

Показатели приведены в соответствии с Приказом Министерства Просвещения Российской Федерации № 114 от 13 марта 2019 года «Об утверждении показателей, характеризующих общие критерии оценки качества условий осуществления образовательной деятельности организациями, осуществляющими образовательную деятельность по основным общеобразовательным программам, образовательным программам среднего профессионального образования, основным программам профессионального обучения, дополнительным общеобразовательным программам.

\* Результат округляется до целого числа.

**Приложение 2 – Объем информации (количество материалов/единиц информации) о деятельности образовательной организации, которая размещена на информационных стендах в помещениях образовательной организации**

№	Перечень информации	1 – Наличие, 0 – Отсутствие
<b>1. Основные сведения:</b>		
1	Место нахождения образовательной организации и её филиалов (при наличии)	
2	Режим и график работы	
3	Информация о контактных телефонах	
4	Адрес официального сайта в сети «Интернет»	
5	Информация об адресах электронной почты	
<b>2. Структура и органы управления образовательной организацией:</b>		
6	Наименование структурных подразделений (и / или органов управления)	
7	ФИО и должности руководителей структурных подразделений	
8	Места нахождения структурных подразделений	
9	Адреса электронной почты структурных подразделений	
<b>3. Документы (в виде копий)</b>		
10	Лицензия на осуществление образовательной деятельности (с приложениями)	
11	Свидетельство о государственной аккредитации (с приложениями)	
12	Локальные нормативные акты по основным вопросам организации и осуществления образовательной деятельности, в том числе: регламентирующие правила приема обучающихся, режим занятий обучающихся, формы, периодичность и порядок текущего контроля успеваемости и промежуточной аттестации обучающихся, порядок и основания перевода, отчисления и восстановления обучающихся, порядок оформления возникновения, приостановления и прекращения отношений между образовательной организацией и обучающимися и (или) родителями (законными представителями) несовершеннолетних обучающихся.	
<b>4. Образование</b>		
13	Информация о сроке действия государственной аккредитации образовательных программ (при наличии государственной аккредитации)	
14	Реализуемые образовательные программы	
15	Информация об учебных планах реализуемых образовательных программ с приложением их копий	
<b>5. Руководство. Педагогический состав:</b>		
16	ФИО руководителя	
17	Должность руководителя	
18	Контактные телефоны руководителя	
19	Адреса электронной почты руководителя	
20	ФИО заместителей руководителя	*
21	Должности заместителей руководителя	*
22	Контактные телефоны заместителей руководителя	*
23	Адреса электронной почты заместителей руководителя	*

№	Перечень информации	1 – Наличие, 0 – Отсутствие
<b>6. Материально-техническое обеспечение образовательной деятельности:</b>		
24	Информация об условиях питания обучающихся, в том числе инвалидов и лиц с ограниченными возможностями здоровья (при наличии)	
<b>7. Платные образовательные услуги:</b>		
25	Информация о наличии и порядке оказания платных образовательных услуг (при наличии)	

Примечание:

Требования к объему информации о деятельности образовательной организации, которая должна быть размещена на информационных стендах в помещениях образовательной организации, составлены в соответствии с письмом Департамента стратегии, программной и проектной деятельности Министерства просвещения Российской Федерации от 20.04.2021 № 02-127 «О направлении методических рекомендаций».

**Приложение 3 – Объем информации (количество материалов / единиц информации) о деятельности образовательной организации, которая должна быть размещена на официальном сайте организации в информационно-телекоммуникационной сети «Интернет»**

№	Перечень информации	1 – Наличие, 0 – Отсутствие
<b>Подраздел «Основные сведения»</b>		
1	Наличие специального раздела – «Сведения об образовательной организации»	
2	Информация в специальном разделе представлена в виде набора страниц и (или) иерархического списка и (или) ссылок на другие разделы сайта.	
3	Полное и сокращенное (при наличии) наименование образовательной организации	
4	Дата создания образовательной организации	
5	Информация об учредителе (учредителях) образовательной организации	
6	Наименование представительств и филиалов образовательной организации (при наличии)	
7	Место нахождения образовательной организации, ее представительств и филиалов (при наличии)	
8	Режим и график работы образовательной организации	
9	Информация о местах осуществления образовательной деятельности	
<b>Подраздел «Структура и органы управления образовательной организацией»</b>		
10	Структура и органы управления образовательной организации с указанием наименований структурных подразделений (органов управления)	
11	ФИО и должности руководителей структурных подразделений	
12	Места нахождения структурных подразделений (органов управления) образовательной организации (при наличии)	
13	Сведения о наличии положений о структурных подразделениях (об органах управления) образовательной организации с приложением указанных положений в виде электронных документов	
<b>Подраздел «Документы»</b>		
14	Устав образовательной организации	
15	Копия лицензии на осуществление образовательной деятельности (с приложениями)	
16	Свидетельство о государственной аккредитации (с приложениями) (при наличии)	
17	Правила внутреннего распорядка обучающихся	
18	Правила внутреннего трудового распорядка	
19	Коллективный договор	
20	Актуальный отчет о результатах самообследования (и / или публичный доклад)	
21	Предписания органов, осуществляющих государственный контроль (надзор) в сфере образования, отчеты об исполнении таких предписаний, наличие соответствующего раздела на сайте	
22	Правила приема обучающихся	
23	Режим занятий обучающихся	

№	Перечень информации	1 – Наличие, 0 – Отсутствие
24	Формы, периодичность и порядок текущего контроля успеваемости и промежуточной аттестации обучающихся	
25	Порядок и основания перевода, отчисления и восстановления обучающихся	
26	Порядок оформления возникновения, приостановления и прекращения отношений между образовательной организацией и обучающимися и (или) родителями (законными представителями) несовершеннолетних обучающихся	
<b>Подраздел «Образование»</b>		
27	Реализуемые образовательные программы с указанием учебных предметов, курсов, дисциплин (модулей), практики, предусмотренных соответствующей образовательной программой	
28	Информация об уровне (-ях) образования	
29	Информация о формах обучения	
30	Информация о нормативных сроках обучения	
31	Срок действия государственной аккредитации образовательной программы (при наличии государственной аккредитации)	
32	Информация о языках, на которых осуществляется образование (обучение)	
33	Информация об использовании при реализации образовательных программ электронного обучения и дистанционных образовательных технологий	
34	Описание образовательной программы с приложением в форме электронного документа или в виде активных ссылок	
35	Учебный план с приложением его в виде электронного документа	
36	Аннотация к рабочим программам дисциплин (по каждому учебному предмету, курсу, дисциплине (модулю), практике, в составе образовательной программы) с приложением рабочих программ в виде электронного документа	
37	Календарный учебный график с приложением его в виде электронного документа	
38	Методические и иные документы, разработанные образовательной организацией для обеспечения образовательного процесса, в виде электронного документа	
39	Общая численность обучающихся по реализуемым образовательным программам, а также численность обучающихся за счет: бюджетных ассигнований федерального бюджета, бюджетов субъектов Российской Федерации, местных бюджетов и по договорам об образовании за счет средств физических и (или) юридических лиц	
<b>Подраздел «Образовательные стандарты»</b>		
40	О применяемых федеральных государственных образовательных стандартах с приложением их копий или размещением гиперссылки на действующие редакции соответствующих документов	

№	Перечень информации	1 – Наличие, 0 – Отсутствие
<b><i>Подраздел «Руководство. Педагогический (научно-педагогический) состав»</i></b>		
41	Наличие сведений о руководителе организации (ФИО, должность)	
42	Наличие контактных данных руководства организации: телефон, электронная почта	
43	Наличие сведений о заместителе (-ях) руководителя организации (ФИО, должность)	
44	Наличие контактных данных заместителей руководителя организации: телефон, электронная почта	
45	Наличие сведений о руководителях филиалов, представительств образовательной организации (при наличии) (ФИО, должность)	
46	Наличие контактных данных руководителей филиалов, представительств образовательной организации (при наличии): телефон, электронная почта	
47	Наличие сведений о ФИО, должности педагогических работников организации	
48	Наличие сведений об уровне образования педагогических работников организации	
49	Наименование направления подготовки и (или) специальности (по диплому)	
50	Наличие сведений о квалификации (категории), ученом звании и степени (при наличии) педагогических работников организации	
51	Наличие данных о повышении квалификации и (или) профессиональной переподготовке	
52	Наличие данных об общем стаже работы, стаже работы по специальности	
53	Наличие сведений о преподаваемых педагогическим работником организации дисциплинах	
<b><i>Подраздел «Материально-техническое обеспечение и оснащенность образовательного процесса». Сведения (информация) о наличии:</i></b>		
54	Оборудованных учебных кабинетов	
55	Объектов для проведения практических занятий	
56	Библиотек	
57	Объектов спорта	
58	Средств обучения и воспитания	
59	Условий питания обучающихся	
60	Условий охраны здоровья обучающихся	
61	Доступа к информационным системам и информационно-телекоммуникационным сетям	
62	Электронных образовательных ресурсов, к которым обеспечивается доступ обучающихся	
<b><i>Подраздел «Стипендии и меры поддержки обучающихся»</i></b>		
63	Информация о трудоустройстве выпускников, с указанием численности трудоустроенных выпускников от общей численности выпускников в прошедшем учебном году	
<b><i>Подраздел «Платные образовательные услуги»</i></b>		
64	О порядке оказания платных образовательных услуг, в том числе образец договора об оказании платных образовательных услуг	

№	Перечень информации	1 – Наличие, 0 – Отсутствие
65	Об утверждении стоимости обучения по каждой образовательной программе	
66	Об установлении размера платы, взимаемой с родителей (законных представителей) за присмотр и уход за детьми, осваивающими образовательные программы дошкольного образования	
<b><i>Подраздел «Финансово-хозяйственная деятельность»</i></b>		
67	Объем образовательной деятельности, финансовое обеспечение которой осуществляется за счет бюджетных ассигнований федерального бюджета, бюджетов субъектов Российской Федерации, местных бюджетов, по договорам об образовании за счет средств физических и (или) юридических лиц, о поступлении финансовых и материальных средств и об их расходовании по итогам финансового года.	
68	Информация (отчет) о поступлении финансовых и материальных средств и об их расходовании по итогам финансового года	
69	Копия плана финансово-хозяйственной деятельности образовательной организации или бюджетной сметы образовательной организации	
<b><i>Подраздел «Вакантные места для приема (перевода) обучающихся»</i></b>		
70	Количество вакантных мест для приема (перевода) по каждой образовательной программе, профессии, специальности, направлению подготовки (на места, финансируемые за счет бюджетных ассигнований федерального бюджета, бюджетов субъектов Российской Федерации, местных бюджетов, по договорам об образовании за счет средств физических и (или) юридических лиц) - <b>актуальная информация</b>	
<b><i>Подраздел «Доступная среда»</i></b>		
71	Сведения о специальных условиях для обучения инвалидов и лиц с ограниченными возможностями здоровья (приспособленность элементов МТО организации для использования инвалидами и лицами с ОВЗ)	
72	Сведения об обеспечении беспрепятственного доступа в здания образовательной организации инвалидов и лиц с ограниченными возможностями здоровья	
73	Наличие специальных технических средств обучения коллективного и индивидуального пользования для инвалидов и лиц с ограниченными возможностями здоровья	
<b><i>Подраздел «Международное сотрудничество»</i></b>		
74	Численность обучающихся, являющихся иностранными гражданами	

Примечания:

1) Требования к объему информации о деятельности образовательной организации, которая должна быть размещена на официальном сайте организации в информационно-телекоммуникационной сети «Интернет», составлены в соответствии с постановлением Правительства РФ от 10.07.2013 № 582 (ред. от 11.07.2020) «Об утверждении Правил размещения на официальном сайте образовательной организации в информационно-телекоммуникационной сети «Интернет» и обновления информации об образовательной организации» и приказом Рособнадзора от 14.08.2020 № 831 «Об утверждении требований к структуре официального сайта образовательной организации в информационно-телекоммуникационной сети «Интернет» и формату представления на нем информации».

2) Оценка по пп. 1-25 Приложения 2 и пп. 1-74 таблицы Приложения 3 выставляется по результатам мониторинга информационных стендов и официального сайта образовательной организации. При наличии информации выставляется оценка «1», при отсутствии – «0». По результатам мониторинга информационных стендов и официального сайта образовательной организации определяется процент наличия требуемой актуальной информации. Баллы выставляются с округлением до целого в пропорции к полученному проценту полноты и актуальности (например, 93,3% = 93 балла).